

An aerial photograph of a coastal town in Portugal, likely Sagres. The town is built on a steep, rocky cliffside overlooking the ocean. The buildings are mostly white with dark roofs. In the foreground, there is a large, rectangular swimming pool built into the cliffside. The sky is overcast with dark clouds. The image has a blue and white color scheme with some diagonal lines.

Portugal

Nota econòmica

ACCIÓ



Generalitat
de Catalunya

Portugal

Dades Generals

Superfície	92.090 km ²
Població	10,3 milions de persones
Densitat de població	112,3 hab. /km ²
Idioma	Portuguès (oficial), mirandès (oficial però utilitzat localment)
Moneda	Euro
Esperança de vida	81,1 anys
Religió	Catòlica romana (81,0%) Altres religions cristianes (3,3%) Cap (6,8%)
Taxa d'alfabetització + 15 anys	96,1%



Quadre Macroeconòmic 2019

	2019	2020	2021
Creixement econòmic	2,2%	-10,0% (e)	6,5% (e)
PIB (PPP)		372.471 M\$	
Agricultura		2,2%	
Indústria		22,1%	
Serveis		75,7%	
PIB per càpita (PPP)		36.246,0	
Inflació		0,3%	
Taxa d'atur		6,5%	
Deute públic		117,7% del PIB	
Balança compte corrent		-0,1% del PIB	
Risc creditici		BBB	
Doing Business		39/190	

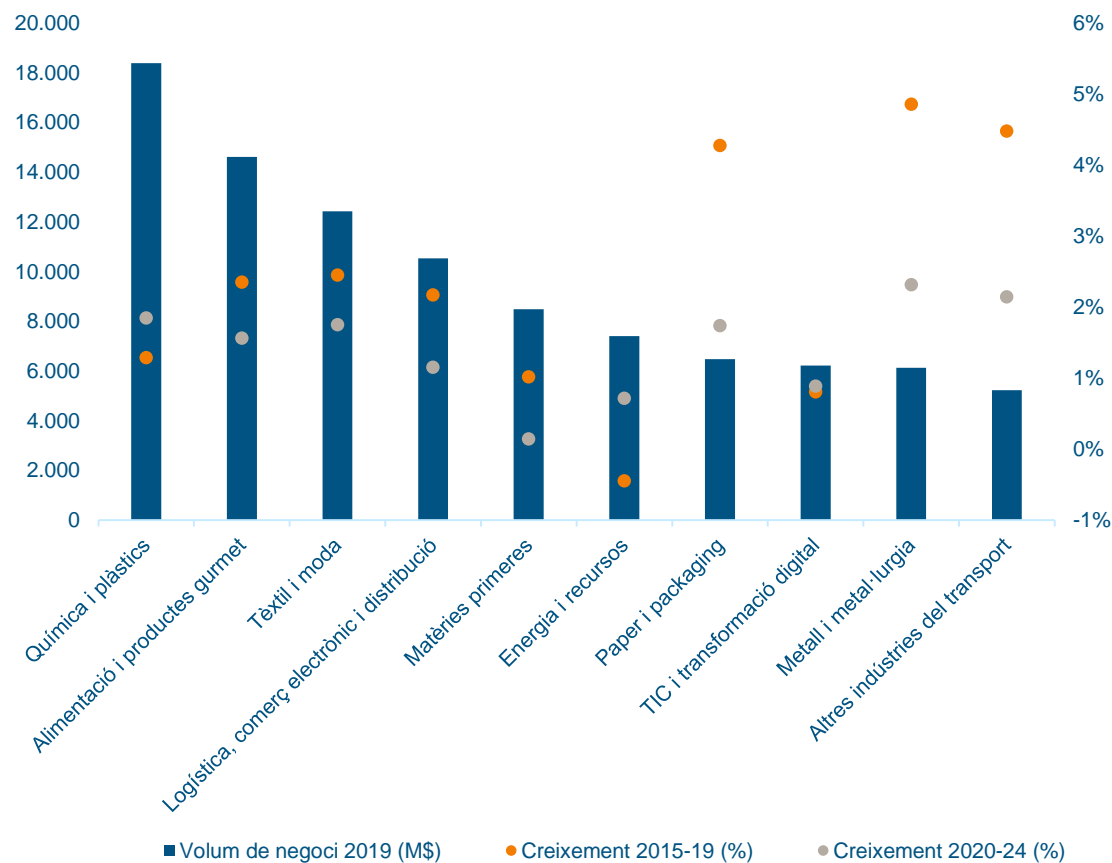
Infraestructures

Aeroports	43
Aeroport principal	Aeroporto Humberto Delgado
Xarxa ferroviària	3.075 km
Carreteres	82.900 km
Ports principals	Sines

Font: The World Factbook (CIA), WEO (FMI), World Bank, UIS Statistics (UNESCO), S&P, BCE (e) estimació

Principals sectors per volum de negoci a Portugal

Principals sectors per volum de negoci, 2019



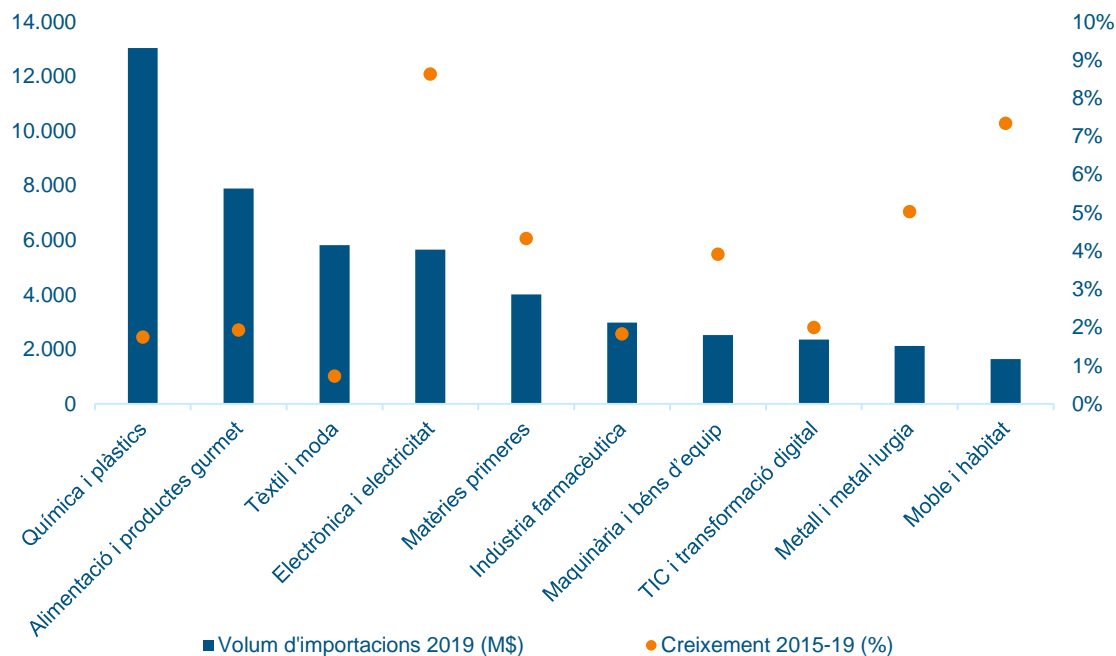
Principals sectors per creixement del volum de negoci, 2020-24

Sector	Creixement 2020-24	Creixement 2015-19
Mobile & Gaming	37,84%	16,89%
Automoció i moto	3,58%	10,51%
Moble i hàbitat	3,50%	6,10%
Salut i equípaments mèdics	2,80%	8,64%
Altres bens de consum	2,66%	5,84%
Electrònica i electricitat	2,51%	3,98%
Metall i metal·lúrgia	2,32%	4,86%
Maquinària i béns d'equip	2,16%	4,98%
Altres indústries del transport	2,15%	4,48%
Wellness & Beauty	1,99%	3,07%

Font: ACCIÓ a partir d'Euromonitor

Principals sectors per volum d'importacions a Portugal

Principals sectors per volum d'importacions, 2019



Principals sectors per creixement del volum d'importacions, 2015-19

Sector	Creixement 2015-19
Energia i recursos	27,86%
Automoció i moto	10,66%
Logística, comerç electrònic i distribució	9,36%
Electrònica i electricitat	8,63%
Moble i hàbitat	7,35%
Infraestructures i construcció	6,29%
Smart Cities	5,31%
Mobile & Gaming	5,15%
Metall i metal·lúrgia	5,04%
Matèries primeres	4,33%

Proveïdors principals, 2019

(% sobre total importacions)

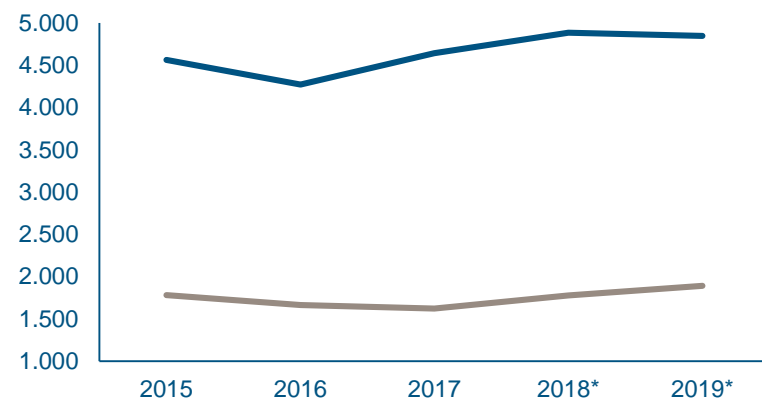


Font: ACCIÓ a partir d'Euromonitor i ITC

Relacions comercials Portugal - Catalunya

Exportacions i importacions Portugal – Catalunya 2015-19

(milions d'euros)



4.801 empreses exportadores a Portugal, de les quals **3.553** són exportadores regulars.

	millions €	2015	2016	2017	2018*	2019*
Exportacions		4.562,7	4.272,3	4.641,2	4.884,2	4.846,6
Importacions		1.778,8	1.662,5	1.620,1	1.776,9	1.890,7
Saldo comercial		2.783,9	2.609,8	3.021,1	3.107,3	2.955,9

*Dades provisionals

Exportacions

- ✓ Les exportacions catalanes a Portugal baixen fins els **4.846,6** milions d'euros el 2019, un **0,8%** menys que l'any anterior.
- ✓ Catalunya exporta principalment a Portugal vehicles (**14,1%**), plàstics (**10,2%**) i maquinària (**8,4%**) l'any 2019.
- ✓ Les exportacions catalanes a Portugal representen el **6,6%** del total de les exportacions catalanes.
- ✓ Les exportacions catalanes representen el **22,1%** de les exportacions de l'Estat espanyol a Portugal.

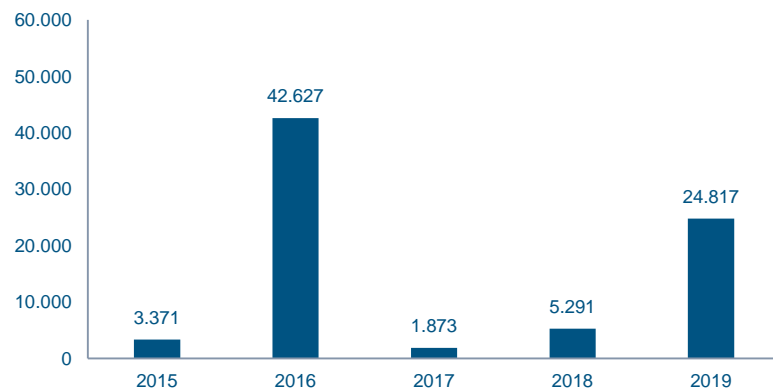
Importacions

- ✓ Les importacions catalanes de Portugal han crescut un **6,4%** l'any 2019 respecte el 2018 i registren un volum de **1.890,7** milions d'euros.
- ✓ Catalunya importa principalment de Portugal vehicles (**27,3%**), plàstics (**7,6%**) i peces de vestir (**5,3%**) l'any 2019.
- ✓ Les importacions catalanes de Portugal representen el **2,0%** del total de les importacions catalanes.
- ✓ Les importacions catalanes representen el **16,6%** de les importacions de l'Estat espanyol de Portugal.

Inversió estrangera

Portugal → Catalunya

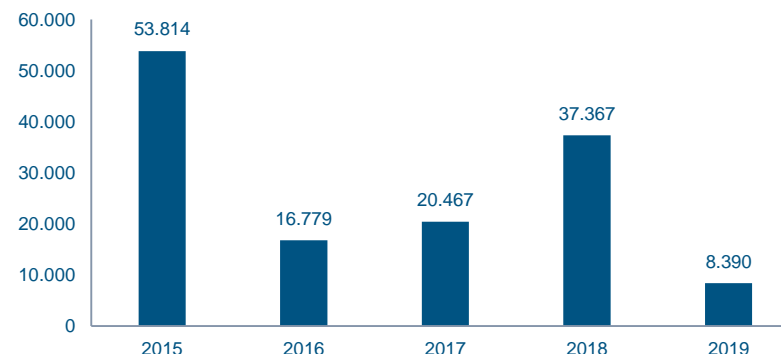
Evolució de la inversió IED (milers d'euros)



- ✓ La inversió de Portugal a Catalunya en els darrers cinc anys ha estat de **78** milions d'euros en total. Destaca el 2016, en què va superar els **42** milions d'euros, principalment destinats a serveis d'allotjament. L'any 2019 la inversió ha estat de **24,8** milions d'euros.
- ✓ El 2019, el **75,6%** de la Inversió Estrangera Directa (IED) rebuda de Portugal es va destinar a comerç, un **14,1%** a la indústria química i un **6,0%** a serveis TIC.
- ✓ La inversió provinent de Portugal el 2019 representa el **0,8%** del total de la inversió rebuda per Catalunya i el **13,7%** del total invertit a l'Estat espanyol des de Portugal.

Catalunya → Portugal

Evolució de la inversió IDE (milers d'euros)



- ✓ La inversió de Catalunya a Portugal en els darrers cinc anys ha estat de **136,8** M€ en total. Destaca la inversió de l'any 2015, de **53,8** M€, principalment en comerç i activitats immobiliàries, així com la de 2018, amb **37,4** M€, fonamentalment en alimentació. El 2019 la inversió ha estat més baixa, amb **8,4** M€.
- ✓ El **59,6%** de la inversió de Catalunya a Portugal el 2019 correspon a la restauració, el **28,0%** a comerç, i l'**11,6%** a serveis d'allotjament.
- ✓ La inversió de Catalunya al Portugal el 2019 representa el **0,8%** del total de la inversió realitzada per Catalunya i l'**1,4%** del total invertit des de l'Estat espanyol a Portugal.

Principals empreses inversores

Empreses catalanes establertes a Portugal

849 filials catalanes de 618 empreses matriu.

Les principals empreses catalanes* a Portugal són:

- ✓ PUIG SL
- ✓ ROCA CORPORACIÓN EMPRESARIAL SA
- ✓ PUNTO FA SL
- ✓ BAMESA ACEROS SL
- ✓ COMSA CORPORACIÓN DE INFRAESTRUCTURAS SL
- ✓ EUROMADI IBÉRICA SA
- ✓ CORPORACIÓN QUÍMICO FARMACÉUTICA ESTEVE SA
- ✓ ALMIRALL SA
- ✓ QUIMIDROGA SA
- ✓ ABASIC SL

Nota: les dades inclouen empreses catalanes que tenen com a mínim una filial a l'exterior en la qual participen amb una inversió mínima del 10 % del capital de la filial. A efectes d'aquest càlcul, es considera empresa catalana aquella que té la seu social a Catalunya, independentment de l'origen del seu capital (pot ser estranger).

(*) S'exclouen dels exemples del llistat aquelles empreses amb filials a l'estranger que tot i tenir presència a Catalunya tenen una participació estrangera igual o superior al 50% del seu capital.

Empreses portugueses establertes a Catalunya

178 filials portugueses de 158 empreses matriu.

Les principals filials portugueses a Catalunya són:

- ✓ TOYS "R" US IBERIA SA (*Green Swan - Sgps, SA*)
- ✓ PANSFOOD SA (*Ibersol, Sgps SA*)
- ✓ LUIS SIMOES LOGÍSTICA INTEGRADA SA (*Ls Luís Simões - Sgps, SA*)
- ✓ INAPA ESPANA DISTRIBUCION DE PAPEL SA (*Inapa - Investimentos, Participações E Gestao SA*)
- ✓ TOURLINE EXPRESS MENSAJERIA SL (*Ctt Correios De Portugal SA*)
- ✓ NOVO BANCO SA SUCURSAL EN ESPANA (*Banco Espirito Santo SA*)
- ✓ TREFINOS SL (*Amorim & Irmãos, Sgps SA*)
- ✓ COMPLETE ENTERTAINMENT EXCHANGE SL (*Cex Complete Entertainment Exchange, Unipessoal, L*)
- ✓ THE EAT OUT GROUP SL (*Ibersol, Sgps SA*)
- ✓ IBERCARGO RAIL SA (*Mota-Engil Sgps SA*)

Nota: les dades inclouen empreses estrangeres establertes a Catalunya. A efectes d'aquest càlcul, es considera empresa estrangera aquella que té un establiment permanent a Catalunya, independentment de si hi té la seva seu social (pot estar fora de Catalunya) i té un mínim del 50% de capital d'origen estranger. Entre parèntesis les empreses matriu.

Les darreres dades agregades disponibles corresponen a 2019.

Font: ACCIÓ

ACCIÓ

Passeig de Gràcia, 129

08008 Barcelona

www.accio.gencat.cat

www.catalonia.com

@accio_cat

@catalonia_ti

Més informació sobre el país:

<http://www.accio.gencat.cat/ca/paisos/europa-occidental/portugal/>

Consulta l'informe país aquí:

http://www.accio.gencat.cat/ca/serveis/banc-coneixement/cercador/BancConeixement/oportunitats_de_negoci_a_portugal



ACCIÓ



Generalitat
de Catalunya