



Suècia

Nota econòmica

ACCIÓ



**Generalitat
de Catalunya**

Suècia

Dades Generals

Superfície	450.295 km ²
Població	10,2 milions de persones (e)
Densitat de població	25,0 hab. /km ²
Idioma	Suec (oficial)
Moneda	Corona Sueca, 1 EUR = 10,83 SEK (15/10/2019)
Esperança de vida	82,2 anys
Religió	Església de Suècia (luterana) (60,2%) Cap o sense especificar (31,3%)
Taxa d'alfabetització + 15 anys	n/d plena alfabetització



Quadre Macroeconòmic 2018

	2018	2019	2020
Creixement econòmic	2,3%	0,9% (e)	1,5% (e)
PIB (PPP)	542.037 M\$		
Agricultura	1,6%		
Indústria	33,0%		
Serveis	65,4%		
PIB per càpita (PPP)	52.984,1 \$ (e)		
Inflació	2,0%		
Taxa d'atur	6,3% (e)		
Deute públic	40,8% del PIB		
Balança compte corrent	2,0% del PIB		
Risc creditici	AAA		
Doing Business	12/190		

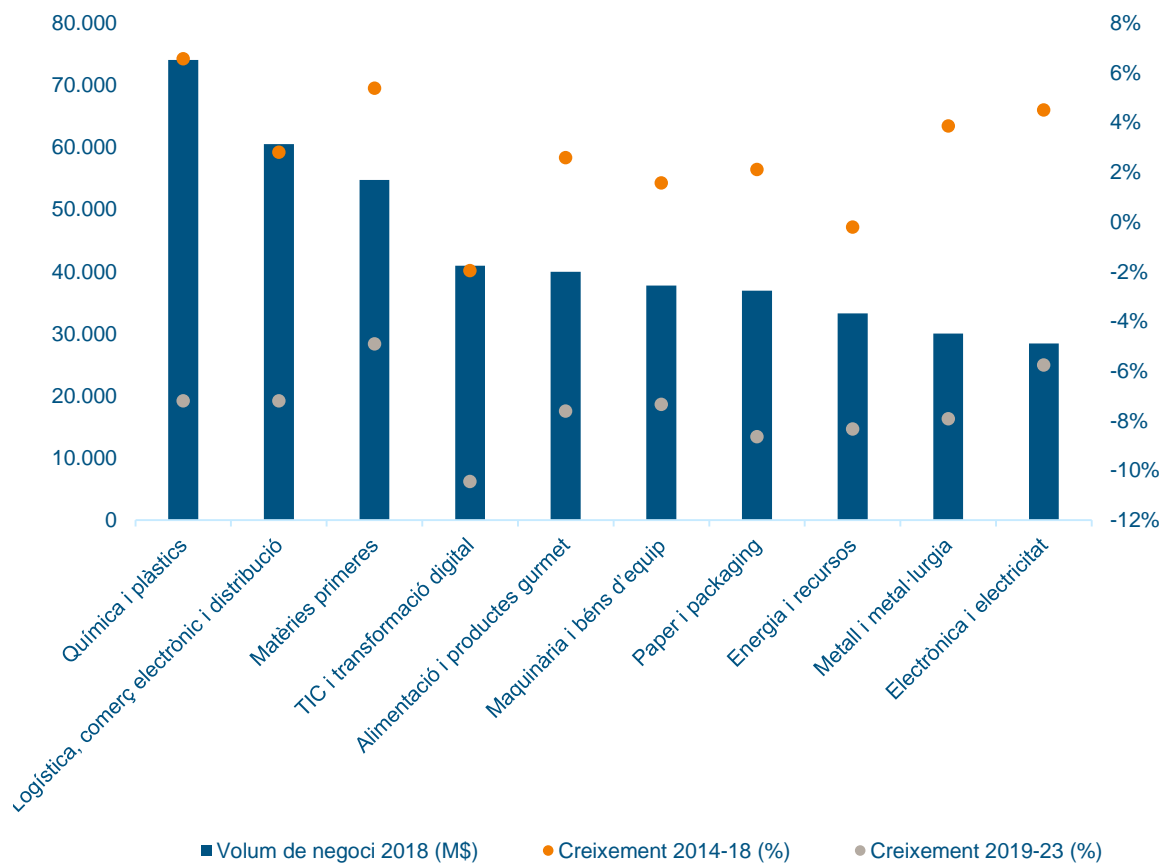
Infraestructures

Aeroports	149
Aeroport principal	Stockholm Arlanda Airport
Xarxa ferroviària	14.127 km
Carreteres	573.134 km
Ports principals	Brofjorden, Göteborg, Helsingborg, Karlshamn, Luleå, Malmö, Estocolm, Trelleborg, Visby

Font: The World Factbook (CIA), WEO (FMI), World Bank, UIS Statistics (UNESCO), S&P, Bloomberg (e) estimació

Principals sectors per volum de negoci a Suècia

Principals sectors per volum de negoci, 2018



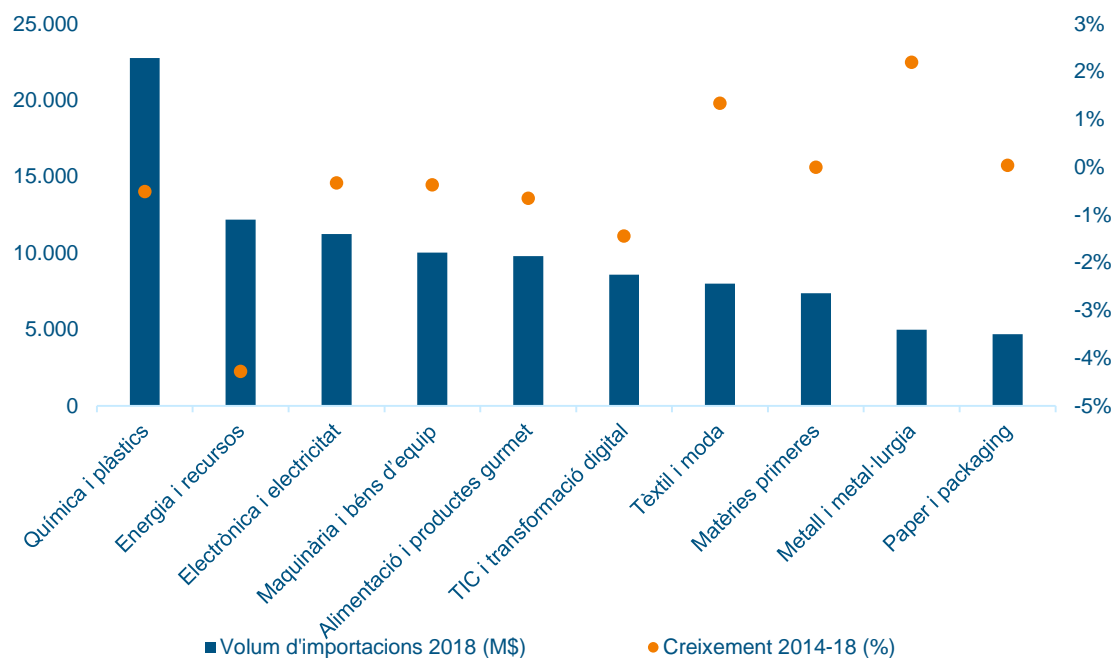
Principals sectors per creixement del volum de negoci, 2019-23

	Creixement 2019-23	Creixement 2014-18
Mobile & Gaming	1,37%	3,07%
Altres bens de consum	-4,64%	3,97%
Matèries primeres	-4,90%	5,39%
Electrònica i electricitat	-5,75%	4,51%
Economia circular	-5,85%	5,09%
Turisme, cultura i oci	-6,25%	3,86%
Wellness & Beauty	-6,68%	5,97%
Esports	-6,92%	2,26%
Moble i hàbitat	-7,02%	3,09%
Logística, comerç electrònic i distribució	-7,19%	2,81%

Font: EIC (DGI – ACCIÓ) a partir d'Euromonitor

Principals sectors per volum d'importacions a Suècia

Principals sectors per volum d'importacions, 2018



Principals sectors per creixement del volum d'importacions, 2014-18

Sector	Creixement 2014-18
Automoció i moto	5,97%
Logística, comerç electrònic i distribució	3,60%
Infraestructures i construcció	3,20%
Esports	2,52%
Metall i metal·lúrgia	2,20%
Altres bens de consum	1,92%
Moble i hàbitat	1,87%
Tèxtil i moda	1,34%
Biotecnologia	0,33%
Wellness & Beauty	0,09%

Proveïdors principals, 2018

(% sobre total importacions)

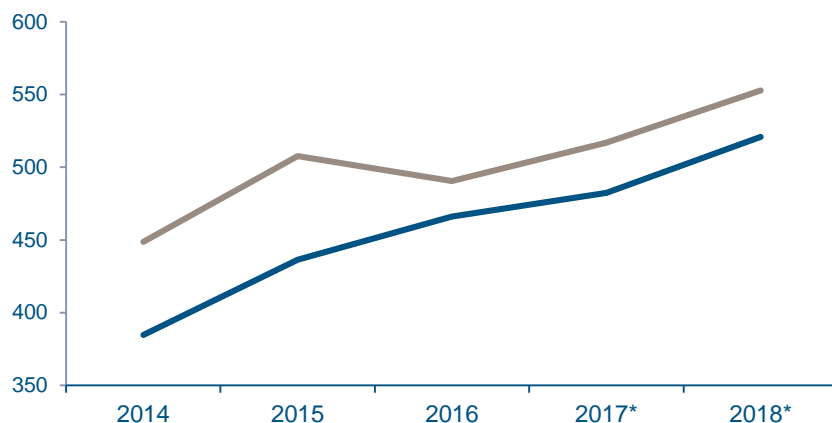


Font: EIC (DGI – ACCIÓ) a partir d'Euromonitor i ITC

Relacions comercials Suècia - Catalunya

Exportacions i importacions Suècia - Catalunya 2014-18

(milions d'euros)



Exportacions

- ✓ Les exportacions catalanes a Suècia assoleixen els **520,8** milions d'euros el 2018, un **8,0%** més que l'any anterior, el que representa la xifra més alta de la sèrie històrica.
- ✓ Catalunya exporta principalment a Suècia vehicles (**18,4%**), maquinària (**11,7%**) i aparells de mesura i mèdics (**8,5%**) el 2018.
- ✓ Les exportacions catalanes a Suècia representen el **0,7%** del total de les exportacions catalanes.
- ✓ Les exportacions catalanes representen el **23,2%** de les exportacions de l'Estat espanyol a Suècia.



1.529 empreses exportadores a Suècia, de les quals **980** són exportadores regulars.

	milions €	2014	2015	2016	2017*	2018*
Exportacions		384,7	436,5	466,2	482,4	520,8
Importacions		448,6	507,7	490,6	516,9	552,7
Saldo comercial		-63,9	-71,3	-24,5	-34,4	-31,9

*Dades provisionals

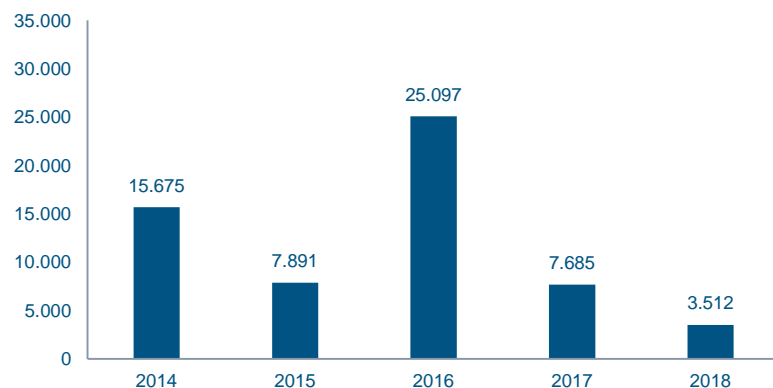
Importacions

- ✓ Les importacions catalanes de Suècia han crescut per segon any consecutiu el 2018 fins els **552,7** milions d'euros, un **6,9%** més que l'any anterior.
- ✓ Catalunya importa principalment de Suècia maquinària (**16,6%**), aparells i material elèctric (**10,3%**) i aparells de mesura i mèdics (**7,5%**) el 2018.
- ✓ Les importacions de Suècia representen el **0,6%** del total de les importacions catalanes.
- ✓ Les importacions catalanes representen el **18,8%** de les importacions de l'Estat espanyol de Suècia.

Inversió estrangera

Suècia → Catalunya

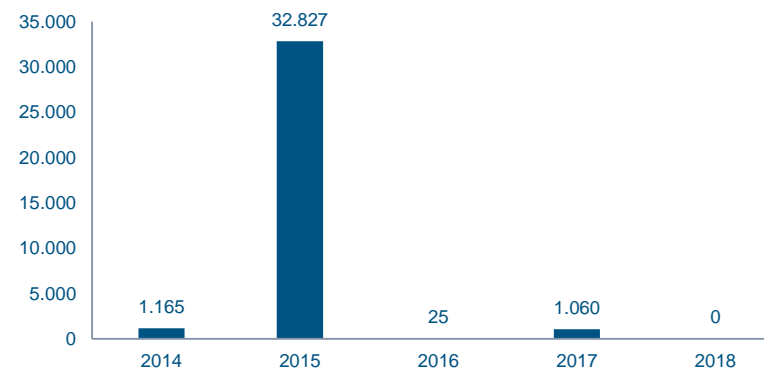
Evolució de la inversió IED (milers d'euros)



- ✓ La inversió de Suècia a Catalunya ha sumat **59,9** milions d'euros en total en els darrers cinc anys. Va destacar l'any 2016, que va assolir els **25,1 M€**, majoritàriament en activitats d'edició. L'any 2018 ha estat de **3,5** milions d'euros.
- ✓ El **38,3%** de la Inversió Estrangera Directa (IED) rebuda de Suècia el 2018 correspon a venda i reparació de vehicles, un **33,3%** a serveis d'allotjament i un **12,9%** a construcció d'edificis.
- ✓ La inversió de Suècia a Catalunya representa el **3,6%** del total invertit a l'Estat espanyol el 2018 des de Suècia i un **0,1%** en relació a la inversió total rebuda per Catalunya.

Catalunya → Suècia

Evolució de la inversió IDE (milers d'euros)



- ✓ La inversió de Catalunya a Suècia ha estat força baixa els darrers cinc anys, amb **35,1 M€** en total. Es va concentrar l'any 2015, quan va superar els **30** milions d'euros (fonamentalment en jocs d'atzar i apostes). L'any 2018 la inversió ha estat **inexistent**.

Principals empreses inversores

Empreses catalanes establertes a Suècia

33 filials catalanes de 28 empreses matriu.

Les principals empreses catalanes* a Suècia són:

- ✓ GRIFOLS SA
- ✓ PUNTO FA SL
- ✓ CORPORACIÓN QUÍMICO FARMACÉUTICA ESTEVE SA
- ✓ ABASIC SL
- ✓ COMSA SA
- ✓ MIGUEL TORRES SA
- ✓ LABORATORIO REIG JOFRE SA
- ✓ CIRSA INTERNATIONAL GAMING CORPORATION SA
- ✓ DAMERIK SL
- ✓ ESPECIALIDADES ELÉCTRICAS ESCUBEDO SAU

Nota: les dades inclouen empreses catalanes que tenen com a mínim una filial a l'exterior en la qual participen amb una inversió mínima del 10 % del capital de la filial. A efectes d'aquest càlcul, es considera empresa catalana aquella que té la seu social a Catalunya, independentment de l'origen del seu capital (pot ser estranger).

(*) S'exclouen dels exemples del llistat aquelles empreses amb filials a l'estranger que tot i tenir presència a Catalunya tenen una participació estrangera igual o superior al 50% del seu capital.

Empreses sueques establertes a Catalunya

142 filials sueques de 120 empreses matriu.

Les principals filials sueques a Catalunya són:

- ✓ IKEA IBERICA SA (*Ikea Ab*)
- ✓ HENNES AND MAURITZ SL (*Hennes & Mauritz Ab*)
- ✓ ESSITY SPAIN SL (*Essity Aktiebolag*)
- ✓ SCA HYGIENE SPAIN S.COM.P.A. (*Svenska Cellulosa Ab Sca*)
- ✓ ATLAS COPCO SOCIEDAD ANÓNIMA ESPAÑOLA (*Atlas Copco Ab*)
- ✓ MEDA PHARMA SL (*Ipex Ab*)
- ✓ SANDVIK ESPAÑOLA SA (*Sandvik Ab*)
- ✓ HAARSLEV INDUSTRIES SA (*Altor Equity Partners Ab*)
- ✓ HEXPOL COMPOUNDING SL (*Hexpol Ab*)
- ✓ GUNNEBO ESPAÑA SA (*Gunnebo Ab*)

Nota: les dades inclouen empreses estrangeres establertes a Catalunya. A efectes d'aquest càlcul, es considera empresa estrangera aquella que té un establiment permanent a Catalunya, independentment de si hi té la seva seu social (pot estar fora de Catalunya) i té un mínim del 50% de capital d'origen estranger. Entre parèntesis les empreses matriu.

Font: EIC (DGI – ACCIÓ)

Oportunitats d'internacionalització i cooperació tecnològica per a l'empresa catalana a Suècia



Automoció i moto

Els nòrdics acceleren el motor elèctric

Els països nòrdics són pioners en l'adopció de vehicles elèctrics i busquen posicionar-se com a líders en solucions innovadores automotrius. Noruega presenta el mercat per capita de vehicles elèctrics més gran del món. A tots els països nòrdics hi ha incentius per part dels governs per promocionar la compra de vehicles elèctrics, i també per implantar-los en el transport públic, per exemple en busos elèctrics. També hi ha interès en solucions per complementar el transport públic. Es busca, entre d'altres, la viabilitat de vehicles autònoms en *First Mile/Last Mile Solutions*.



Mobile & gaming

El boom del *gaming* als països nòrdics

Creix la demanda en la indústria dels videojocs als països nòrdics. Suècia és el país líder, seguit per Finlàndia i Dinamarca. A més, a Suècia hi ha el clúster més gran dins d'aquesta indústria. Els beneficis a la indústria dels videojocs a Suècia es van incrementar en un 15 % entre 2016 i 2017, i els llocs de treball en el sector van augmentar un 24 %. Hi ha diverses fires a Suècia relacionades amb la indústria dels videojocs. Destaquen Nordic Game 2019 i Scandinavian Gaming Show. Alguns casos d'èxit als països nòrdics són: Minecraft (Suècia), *Angry Birds* (Finlàndia), *Clash of Titans* (Finlàndia) i Candy Crush Saga (Suècia).



TIC i transformació digital

Forta aposta pel 5G als països nòrdics

La regió nòrdica és una de les regions més digitalitzades del món, i hi ha un interès per convertir-se en pioners en l'ús del 5G. Tots els països van establir un pla d'acció que pretén afavorir el desenvolupament de noves instal·lacions de 5G, eliminar obstacles per a l'expansió de la xarxa i afavorir el desenvolupament del 5G en transport, comunicacions de vital importància, automatització avançada en la indústria manufacturera i energia.



ACCIÓ

Passeig de Gràcia, 129
08008 Barcelona
www.accio.gencat.cat
www.catalonia.com
@accio_cat
@catalonia_ti

Més informació sobre el país:

<http://www.accio.gencat.cat/ca/paisos/europa-occidental/suecia/>



Consulta l'informe país aquí:

http://www.accio.gencat.cat/ca/serveis/banc-coneixement/cercador/BancConeixement/nota_economica_suecia



ACCIÓ



Generalitat
de Catalunya