



Suïssa

Nota econòmica

ACCIÓ



**Generalitat
de Catalunya**

Suïssa

Dades Generals

Superfície	41.277 km ²
Població	8,5 milions de persones
Densitat de població	215,5 hab. /km ²
Idioma	Alemany (oficial, 62,6%) Francès (oficial, 22,9%) Italià (oficial, 8,2%) Anglès (5,4%)
Moneda	Franc suís, 1 EUR = 1,10 CHF (16/10/2019)
Esperança de vida	82,7 anys
Religió	Catòlica Romana (35,9%) Protestant (23,8%) Cap (26,0%)
Taxa d'alfabetització + 15 anys	n/d plena alfabetització



Quadre Macroeconòmic 2018

	2018	2019	2020
Creixement econòmic	2,8% (e)	0,8% (e)	1,3% (e)
PIB (PPP)	551.543 M\$ (e)		
Agricultura	0,7%		
Indústria	25,6%		
Serveis	73,7%		
PIB per càpita (PPP)	65.009,8 \$ (e)		
Inflació	0,9%		
Taxa d'atur	2,5%		
Deute públic	41,8% del PIB		
Balança compte corrent	10,2% del PIB (e)		
Risc creditici	AAA		
Doing Business	38/190		

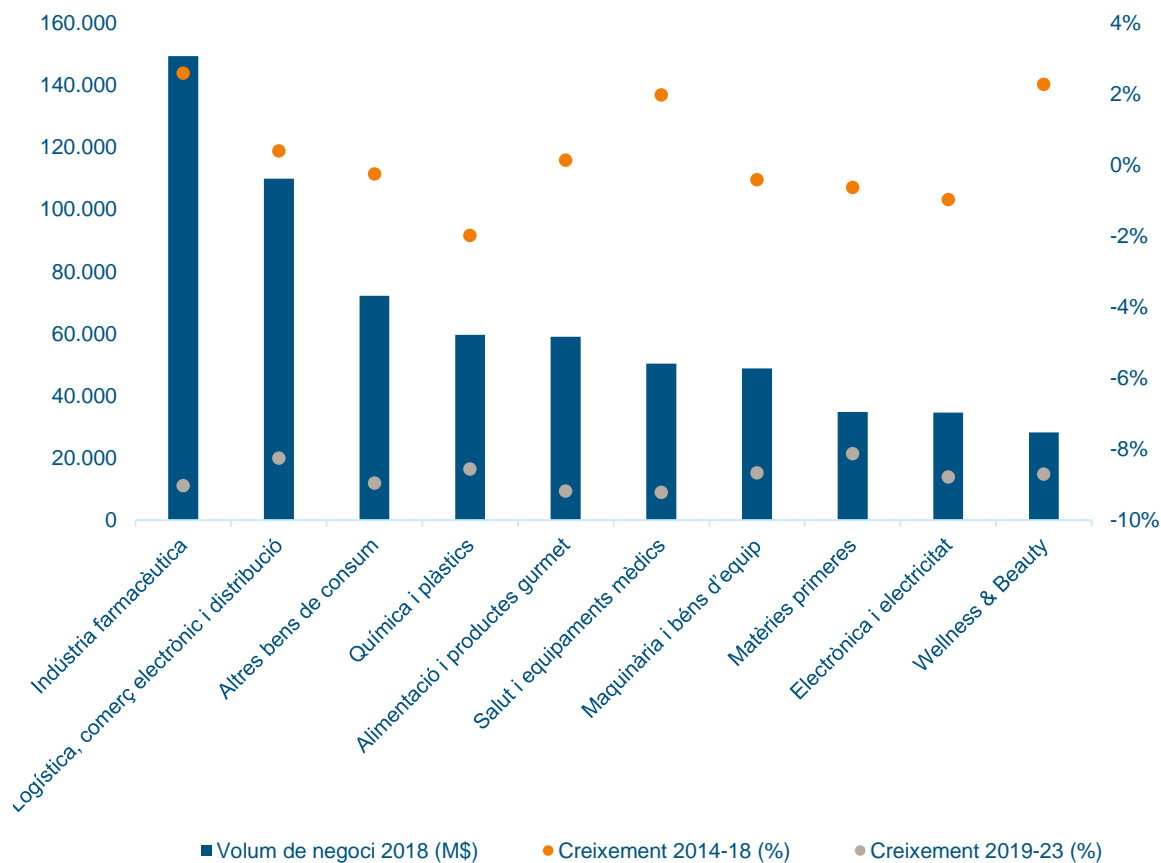
Infraestructures

Aeroports	40
Principal aeroport	Zurich Airport
Xarxa ferroviària	5.690 km
Carreteres	71.557 km
Principals ports	Basilea (Rin)

Font: The World Factbook (CIA), WEO (FMI), World Bank, UIS Statistics (UNESCO), S&P, Bloomberg (e) estimació

Principals sectors per volum de negoci a Suïssa

Principals sectors per volum de negoci, 2018



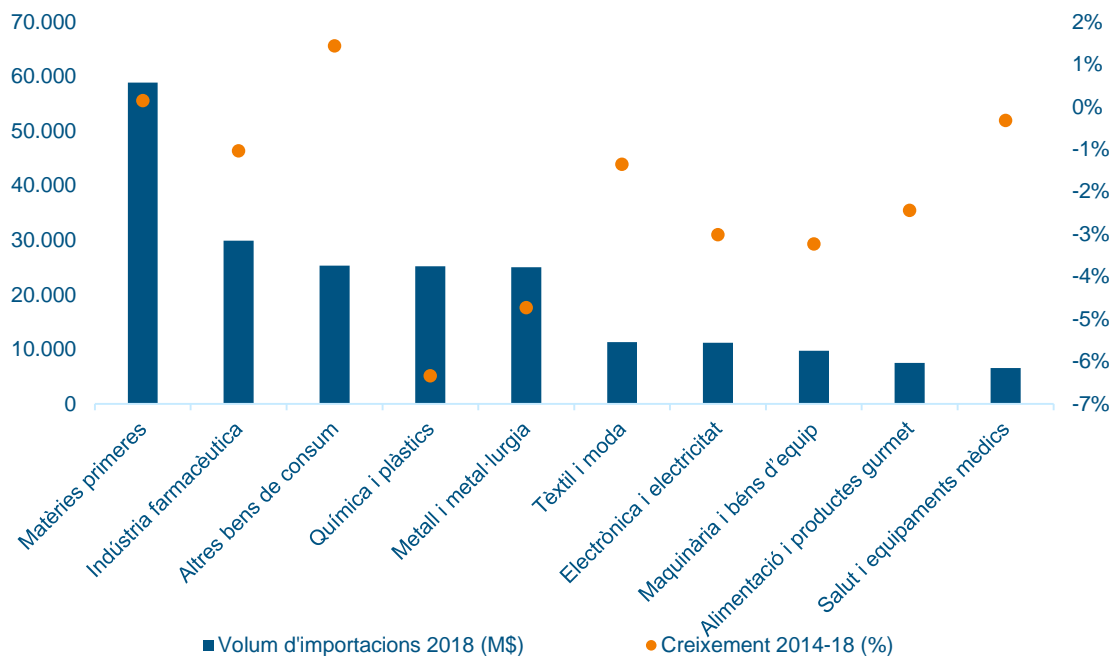
Principals sectors per creixement del volum de negoci, 2019-23

Sector	Creixement 2019-23	Creixement 2014-18
Mobile & Gaming	1,62%	-6,68%
Continguts digitals i audiovisuals	-2,22%	-7,46%
Altres indústries del transport	2,33%	-7,83%
Educació, formació i serveis editorials	-2,29%	-8,01%
Economia circular	-1,43%	-8,09%
Matèries primeres	-0,62%	-8,12%
Logística, comerç electrònic i distribució	0,40%	-8,25%
Moble i hàbitat	-0,67%	-8,29%
Smart Cities	-1,59%	-8,54%
Química i plàstics	-1,98%	-8,56%

Font: EIC (DGI – ACCIÓ) a partir d'Euromonitor

Principals sectors per volum d'importacions a Suïssa

Principals sectors per volum d'importacions, 2018



Principals sectors per creixement del volum d'importacions, 2014-18

Sector	Creixement 2014-18
Altres bens de consum	1,44%
Matèries primeres	0,15%
Salut i equipaments mèdics	-0,32%
Esports	-0,41%
Biotecnologia	-0,57%
Wellness & Beauty	-0,74%
Indústria farmacèutica	-1,04%
Tèxtil i moda	-1,35%
TIC i transformació digital	-1,48%
Moble i hàbitat	-2,22%

Proveïdors principals, 2018

(% sobre total importacions)

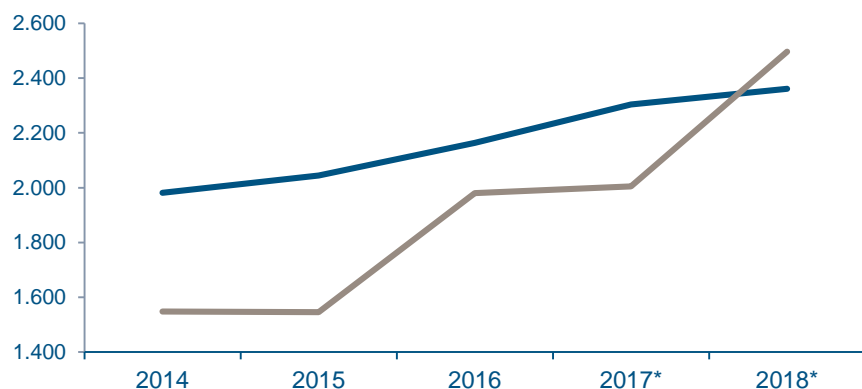


Font: EIC (DGI – ACCIÓ) a partir d'Euromonitor i ITC

Relacions comercials Suïssa - Catalunya

Exportacions i importacions Suïssa - Catalunya 2014-18

(milions d'euros)



6.551 empreses exportadores a Suïssa, de les quals **2.347** són exportadores regulars.

	milions €	2014	2015	2016	2017*	2018*
Exportacions		1.980,8	2.044,7	2.163,6	2.304,1	2.361,5
Importacions		1.548,4	1.545,2	1.980,2	2.005,2	2.496,1
Saldo comercial		432,4	499,5	183,5	299,0	-134,6

*Dades provisionals

Exportacions

- ✓ Les exportacions catalanes a Suïssa assoleixen els **2.361,5** milions d'euros el 2018, un **2,5%** més que l'any anterior.
- ✓ Catalunya exporta principalment a Suïssa productes farmacèutics (**71,7%**), vehicles (**6,5%**) i productes químics orgànics (**4,3%**) el 2018.
- ✓ Les exportacions catalanes a Suïssa representen el **3,3%** del total de les exportacions catalanes.
- ✓ Les exportacions catalanes representen el **53,0%** de les exportacions de l'Estat espanyol a Suïssa.

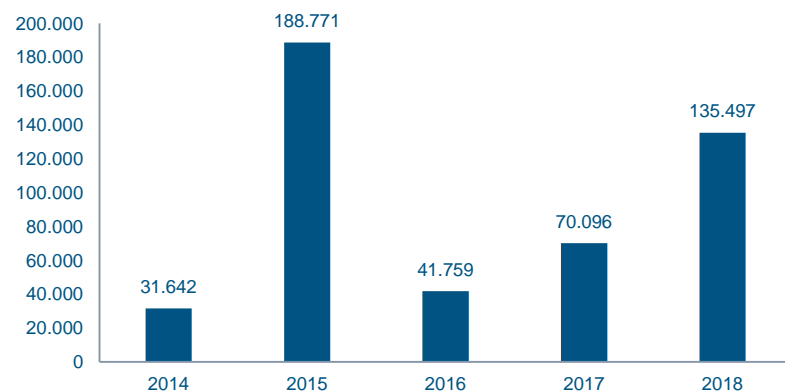
Importacions

- ✓ Les importacions catalanes de Suïssa assoleixen els **2.496,1** milions d'euros el 2018, un **24,5%** més que l'any anterior.
- ✓ Catalunya ha importat principalment de Suïssa productes químics orgànics (**56,7%**), productes farmacèutics (**24,6%**) i maquinària (**4,3%**) el 2018.
- ✓ Les importacions de Suïssa representen el **2,8%** del total de les importacions catalanes.
- ✓ Les importacions catalanes representen el **59,3%** de les importacions de l'Estat espanyol de Suïssa.

Inversió estrangera

Suïssa → Catalunya

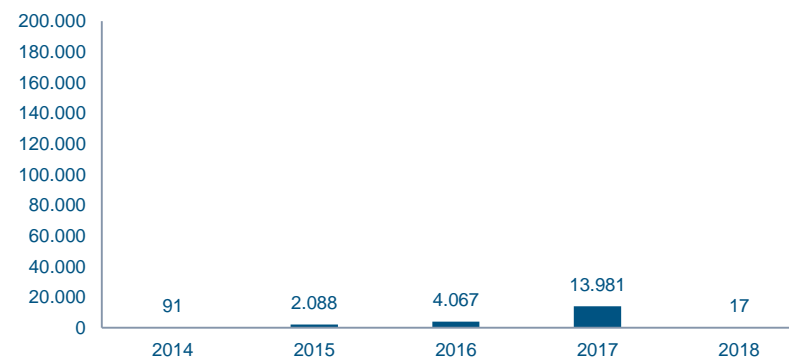
Evolució de la inversió IED (milers d'euros)



- ✓ La **inversió de Suïssa a Catalunya** ha estat alta en els darrers cinc anys (**467,8** milions d'euros en total). Destaca la inversió rebuda l'any 2015 (**188,8** M€ principalment en activitats immobiliàries) i el 2018 (**135,5** M€).
- ✓ El **50,1%** de la Inversió Estrangera Directa (IED) rebuda de Suïssa el 2018 s'ha destinat a la indústria química, un **36,5%** a activitats de consultoria informàtica i un **3,7%** a la fabricació de maquinària.
- ✓ La inversió de Suïssa representa el **4,5%** del total de la inversió rebuda per Catalunya i el **63,5%** del total invertit a l'Estat espanyol el 2018 des de Suïssa.

Catalunya → Suïssa

Evolució de la inversió IDE (milers d'euros)



- ✓ La **inversió de Catalunya a Suïssa** ha estat molt baixa en els últims cinc anys (**20,2** M€ en total). Destaca el 2017, amb **14 M€** invertits principalment en serveis d'allotjament. L'any 2018 ha estat de només **17.000** euros.

Font: DataInxev - Ministerio de Industria, Comercio y Turismo

Principals empreses inversores

Empreses catalanes establertes a Suïssa

78 filials catalanes de 65 empreses matriu.

Les principals empreses catalanes* a Suïssa són:

- ✓ GRIFOLS SA
- ✓ PUIG SL
- ✓ ROCA CORPORACIÓN EMPRESARIAL SA
- ✓ PUNTO FA SL
- ✓ WERFENLIFE SA
- ✓ CORPORACIÓN QUÍMICO FARMACÉUTICA ESTEVE SA
- ✓ ALMIRALL SA
- ✓ ABASIC SL
- ✓ COMSA SA
- ✓ INDUKERN SA

Nota: les dades inclouen empreses catalanes que tenen com a mínim una filial a l'exterior en la qual participen amb una inversió mínima del 10 % del capital de la filial. A efectes d'aquest càlcul, es considera empresa catalana aquella que té la seu social a Catalunya, independentment de l'origen del seu capital (pot ser estranger).

(*) S'exclouen dels exemples del llistat aquelles empreses amb filials a l'estranger que tot i tenir presència a Catalunya tenen una participació estrangera igual o superior al 50% del seu capital.

Empreses suïsses establertes a Catalunya

421 filials suïsses de 325 empreses matriu.

Les principals filials suïsses a Catalunya són:

- ✓ NESTLE ESPAÑA SAU (*Nestle SA*)
- ✓ NOVARTIS FARMACÉUTICA SA (*Novartis Pharma Ag*)
- ✓ ASEA BROWN BOVERI SA (*Abb Ltd*)
- ✓ KUEHNE & NAGEL SAU (*Kühne + Nagel International Ag*)
- ✓ ROCHE DIAGNOSTICS SL (*Roche Holding Ag*)
- ✓ KPMG SA (*Kpmg International Cooperative*)
- ✓ LAFARGEHOLCIM ESPAÑA SA (*Lafargeholcim Ltd*)
- ✓ ARCHROMA IBERICA SL (*Archroma Management Gmbh*)
- ✓ ZURICH LATIN AMERICA HOLDING SL (*Zurich Insurance Group Ag*)
- ✓ CLARIANT IBERICA SERVICIOS SL (*Clariant Ag*)

Nota: les dades inclouen empreses estrangeres establertes a Catalunya. A efectes d'aquest càlcul, es considera empresa estrangera aquella que té un establiment permanent a Catalunya, independentment de si hi té la seva seu social (pot estar fora de Catalunya) i té un mínim del 50% de capital d'origen estranger. Entre parèntesis les empreses matriu.

Font: EIC (DGI – ACCIÓ)

Oportunitats d'internacionalització i cooperació tecnològica per a l'empresa catalana a Suïssa



Indústria farmacèutica a Suïssa

Més d'una tercera part de les exportacions suïsses provenen de la indústria farmacèutica, factor que la converteix en un dels principals contribuents a l'economia suïssa. La proximitat a institucions de recerca ofereix un entorn ideal per a la investigació i la innovació especialitzada. El sofisticat sistema sanitari de Suïssa també ofereix condicions ideals com a mercat de proves i vendes en el qual es poden llançar productes. Gràcies al reconeixement internacional dels seus alts estàndards de qualitat, Suïssa és adequada per ser una prova estratègica de mercat i introduir-hi nous serveis mèdics i productes.



ACCIÓ

Passeig de Gràcia, 129

08008 Barcelona

www.accio.gencat.cat

www.catalonia.com

@accio_cat

@catalonia_ti

Més informació sobre el país:

<http://www.accio.gencat.cat/ca/paisos/europa-occidental/suissa/>

Consulta l'informe país aquí:

http://www.accio.gencat.cat/ca/serveis/banc-coneixement/cercador/BancConeixement/nota_economica_suissa



ACCIÓ



Generalitat
de Catalunya