

Turquia

Nota econòmica

ACCIÓ



**Generalitat
de Catalunya**

Turquia

Dades Generals

Superfície	783.562 km ²
Població	82,0 milions de persones
Densitat de població	107,0 hab. /km ²
Idioma	Turc (oficial) Kurd
Moneda	Lira, 1 EUR = 6,67 TRY (14/06/2019)
Esperança de vida	75,3 anys
Religió	Musulmana (99,8%)
Taxa d'alfabetització + 15 anys	96,2% (2016)



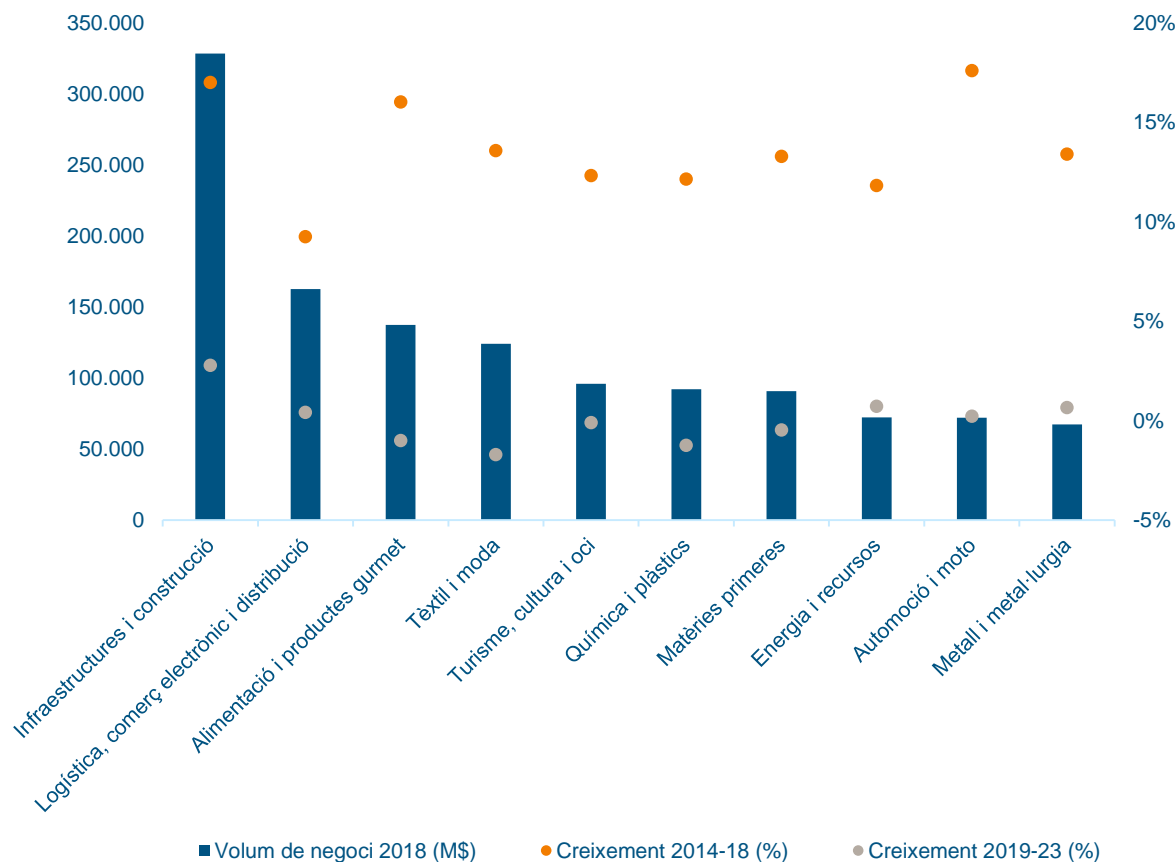
Quadre Macroeconòmic 2019

	2018	2019	2020
Creixement econòmic	2,8%	0,2% (e)	3,0% (e)
PIB (PPP)	2.292.511 M\$		
Agricultura	6,8%		
Indústria	32,3%		
Serveis	60,7%		
PIB per càpita (PPP)	27.956,1 \$		
Inflació	16,3%		
Taxa d'atur	11,0%		
Deute públic	28,3% del PIB		
Balança compte corrent	-3,6% del PIB		
Risc creditici	B+		
Doing Business	43/190		
Infraestructures			
Aeroports	91		
Aeroport principal	Atatürk International Airport		
Xarxa ferroviària	12.710 km		
Carreteres	67.933 km		
Ports principals	Ambarli, Mersin		

Font: The World Factbook (CIA), WEO (FMI), World Bank, UIS Statistics (UNESCO), S&P, Bloomberg (e) estimació

Principals sectors per volum de negoci a Turquia

Principals sectors per volum de negoci, 2018



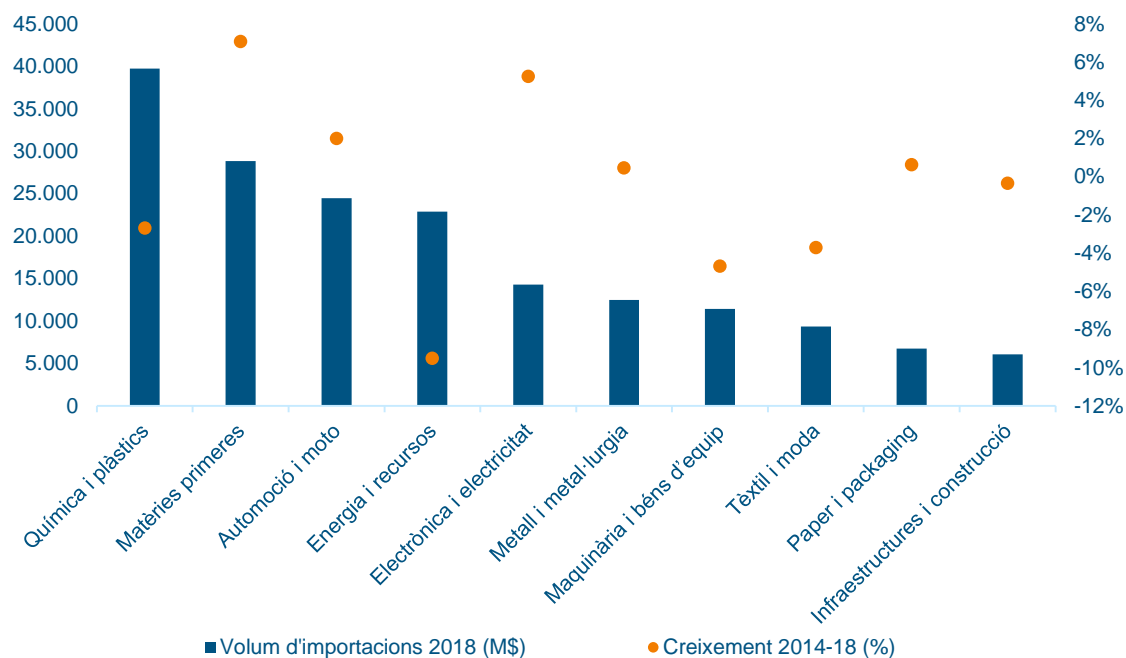
Principals sectors per creixement del volum de negoci, 2019-23

	Creixement 2019-23	Creixement 2014-18
Indústria 4.0 i impressió 3D	5,87%	14,98%
Salut i equipaments mèdics	3,16%	16,49%
Infraestructures i construcció	2,80%	17,02%
Smart Cities	1,82%	15,69%
Educació, formació i serveis editorials	1,61%	13,87%
Altres indústries del transport	1,18%	15,92%
Energia i recursos	0,74%	11,84%
Continguts digitals i audiovisuals	0,69%	11,05%
Metall i metal·lúrgia	0,67%	13,41%
Logística, comerç electrònic i distribució	0,43%	9,26%

Font: EIC (DGI – ACCIÓ) a partir d'Euromonitor

Principals sectors per volum d'importacions a Turquia

Principals sectors per volum d'importacions, 2018



Principals sectors per creixement del volum d'importacions, 2014-18

Sector	Creixement 2014-18
Esports	98,63%
Agricultura	19,20%
Matèries primeres	7,09%
Altres indústries del transport	6,37%
Electrònica i electricitat	5,26%
Automoció i moto	2,01%
Paper i packaging	0,64%
Vins, caves i begudes	0,62%
Metall i metal·lúrgia	0,47%
Biotecnologia	0,21%

Proveïdors principals, 2018

(% sobre total importacions)

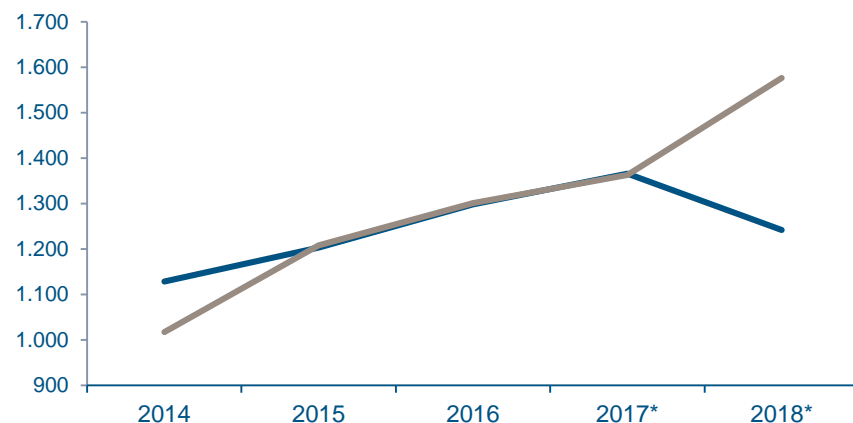


Font: EIC (DGI – ACCIÓ) a partir d'Euromonitor i ITC

Relacions comercials Turquia - Catalunya

Exportacions i importacions Turquia – Catalunya 2014-18

(milions d'euros)



3.205 empreses exportadores a Turquia, de les quals **1.373** són exportadores regulars.

	milions €	2014	2015	2016	2017*	2018*
Exportacions		1.128,8	1.203,2	1.298,5	1.366,1	1.241,9
Importacions		1.017,3	1.208,1	1.300,8	1.362,9	1.576,6
Saldo comercial		111,5	-4,9	-2,3	3,2	-334,7

*Dades provisionals

Exportacions

- ✓ Les exportacions catalanes a Turquia han disminuït un **9,1%** el 2018 respecte l'any anterior, fins els **1.241,9** milions d'euros. És el primer any de caiguda després de diversos anys seguits de creixement.
- ✓ Catalunya exporta principalment a Turquia plàstics (**21,5%**), vehicles (**15,4%**) i peces de vestir (**10,2%**) el 2018.
- ✓ Les exportacions catalanes a Turquia representen l'**1,7%** del total de les exportacions catalanes.
- ✓ Les exportacions catalanes representen el **25,2%** de les exportacions de l'Estat espanyol a Turquia.

Importacions

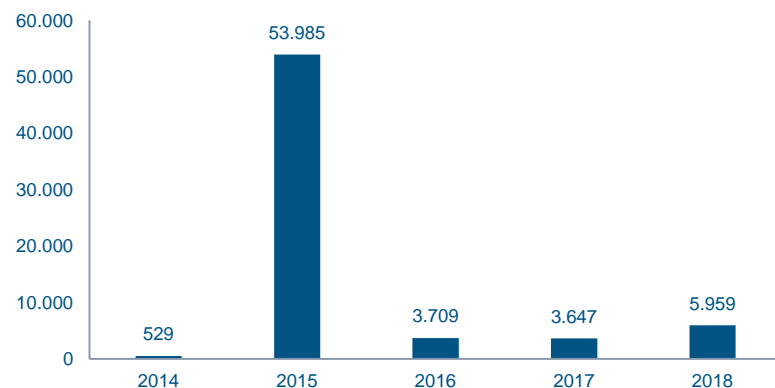
- ✓ Les importacions catalanes de Turquia han augmentat un **15,7%** el 2018 i s'han situat en els **1.576,6** milions d'euros.
- ✓ Catalunya importa principalment de Turquia peces de vestir (**44,4%**), vehicles (**12,6%**) i maquinària (**7,4%**) el 2018.
- ✓ Les importacions catalanes de Turquia representen l'**1,7%** del total de les importacions catalanes.
- ✓ Les importacions catalanes representen el **22,2%** de les importacions de l'Estat espanyol de Turquia.

Font: ICEX-Estacom, ICEX-Perfil de l'empresa exportadora espanyola

Inversió estrangera

Turquia → Catalunya

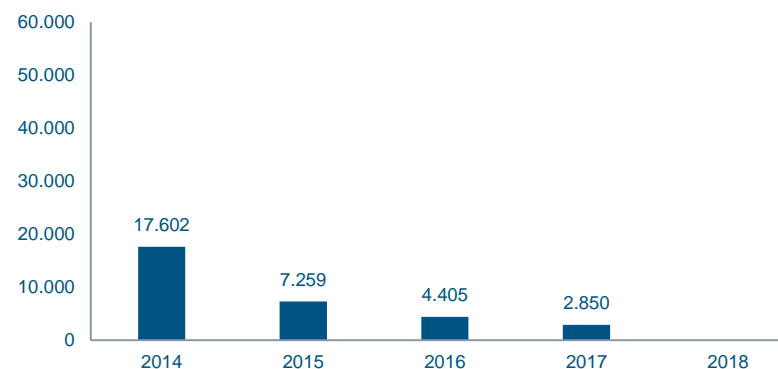
Evolució de la inversió IED (milers d'euros)



- ✓ La inversió de Turquia a Catalunya ha estat de **67,8 M€** en els darrers cinc anys. El 2015 va destacar amb **54 M€** (fabricació de material de transport). El 2018 va ser força més baixa (**6 M€**).
- ✓ El **78,3%** de la Inversió Estrangera Directa (IED) rebuda de Turquia el 2018 correspon a fabricació de material de transport.
- ✓ La inversió de Turquia representa el **0,2%** del total de la inversió rebuda per Catalunya i el **54,8%** del total invertit a l'Estat espanyol el 2018 des de Turquia.

Catalunya → Turquia

Evolució de la inversió IDE (milers d'euros)



- ✓ La inversió de Catalunya a Turquia ha anat en descens els últims cinc anys, sumant **32,1 M€** en total. El 2014 va arribar als **17,6 M€** (destinats majoritàriament al comerç). El 2018 la inversió ha estat inexistent.

Font: Datainvox - Ministerio de Industria, Comercio y Turismo

Principals empreses inversores

Empreses catalanes establertes a Turquia

104 filials catalanes de 70 empreses matriu.

Les principals empreses catalanes* a Turquia són:

- ✓ ROCA CORPORACIÓN EMPRESARIAL SA
- ✓ PUNTO FA SL (MANGO)
- ✓ IMAGINA MEDIA AUDIOVISUAL SA
- ✓ BAMESA ACEROS SL
- ✓ COMSA CORPORACIÓN DE INFRAESTRUCTURAS SL.
- ✓ FLUIDRA SA
- ✓ AUDAX RENOVABLES S.A.
- ✓ CORPORACIÓN QUÍMICO FARMACÉUTICA ESTEVE SA
- ✓ QUIMIDROGA SA
- ✓ MECALUX SA

Nota: les dades inclouen empreses catalanes que tenen com a mínim una filial a l'exterior en la qual participen amb una inversió mínima del 10% del capital de la filial. A efectes d'aquest càlcul, es considera empresa catalana aquella que té la seu social a Catalunya, independentment de l'origen del seu capital (pot ser estranger).

(*) S'exclouen dels exemples del llistat aquelles empreses amb filials a l'estranger que tot i tenir presència a Catalunya tenen una participació estrangera igual o superior al 50% del seu capital.

Empreses turques establertes a Catalunya

43 filials turques de 41 empreses matriu.

Les principals filials turques a Catalunya són:

- ✓ BEKO ELECTRONICS ESPAÑA (*Arçelik AS*)
- ✓ MARINA BARCELONA 92 SA (*Dogus holding anonim*)
- ✓ GESTIÓ I SERVEIS TRADE (*Tav Havalimanlari holding*)
- ✓ BARCELONA PORT INVESTMENTS SL (*Global liman isletmeleri anonim sirketi*)
- ✓ NOBEL PLASTIQUES IBÉRICA (*Orhan holding anonim*)
- ✓ EKOL SPAIN LOGISTICS SL (*Ekol lojistik anonim sirketi*)
- ✓ HIDROMEK MAQUINARIA DE CONSTRUCCIÓN ESPAÑA SL (*Hidromek-Hidrolik ve mekanik makina imalat sanayi ve ticaret anonim*)
- ✓ BARSAN GLOBAL LOGISTICS BARCELONA SL (*Barsan Global Lojistik anonim sirketi*)
- ✓ SARAR SPAIN SL (*Sarar giyim tekstil enerji sanayi ve ticaret anonim*)

Nota: les dades inclouen empreses estrangeres establertes a Catalunya. A efectes d'aquest càlcul, es considera empresa estrangera aquella que té un establiment permanent a Catalunya, independentment de si hi té la seva seu social (pot estar fora de Catalunya) i té un mínim del 50% de capital d'origen estranger. Entre parèntesis les empreses matriu.

Font: EIC (DGI – ACCIÓ)

Oportunitats d'internacionalització i cooperació tecnològica per a l'empresa catalana a Turquia (I)



Indústria alimentària i productes gourmet

Oportunitats en el sector alimentari centrades en ingredients utilitzats per a aquesta indústria així com productes gourmet. El sector alimentari a Turquia és molt important i consta d'una base industrial molt competitiva i autosuficient. Així mateix, el consum de productes gourmet al país està en alt creixement, sobretot a les grans ciutats com Istanbul, Ankara, Esmirna, Adana, Bursa, etc., i localitzat en botigues especialitzades gourmet.



Turquia, un mercat per seguir construint

La construcció d'infraestructures com el tercer aeroport d'Istanbul o el nou projecte de pont per unir Europa i l'Àsia fan de Turquia un destí interessant per a enginyeries i constructores catalanes. L'economia turca acumula més de 15 anys de creixement i s'ha consolidat entre les més importants d'Europa. Una realitat que permet a les empreses catalanes aprofitar-hi les oportunitats de negoci, especialment en el disseny i construcció d'infraestructures. El tercer aeroport d'Istanbul, els projectes de metro i tren d'alta velocitat o un nou pont amb autopistes per unir Europa i l'Àsia són només alguns dels projectes on les empreses catalanes hi poden aportar la seva experiència i coneixement.



Maquinària industrial

Turquia ofereix oportunitats en tot tipus de maquinària industrial arran de l'alt nivell d'industrialització que té el país. Oportunitats en maquinària tèxtil, agrícola, embalatge/*packaging*, *electronic board testing*, etc., ja que els fabricants turcs necessiten més maquinària, estan duent a terme noves inversions, i també estan renovant les maquinàries existents per d'altres més innovadores o tecnològiques.

Oportunitats d'internacionalització i cooperació tecnològica per a l'empresa catalana a Turquia (II)



Materials i matèries primeres

El sector de la mineria a Turquia

Turquia ofereix molts avantatges per a les empreses del sector miner: uns costos baixos en logística i perforació, la proximitat als principals mercats tant d'Europa com d'Àsia, interessants incentius per part del govern, i impostos competitius. Turquia ofereix un clar potencial per als inversors en mineria, ja que ocupa una gran part del costat occidental del cinturó orogènic de Tetis i Euràsia. Turquia és la part menys explotada del cinturó i destaca com una regió molt prometedora per a les empreses dedicades a l'extracció de minerals. La mineria a Turquia s'ha limitat bàsicament a les excavacions superficials, el que significa que hi ha un enorme potencial per realitzar-hi perforacions profundes a l'espera dels inversors internacionals.



Química i plàstics

Fragàncies, essències aromàtiques, plàstics, etc.

Turquia és una economia molt dinàmica dins del sector químic i plàstic. Tot i que és el 16è productor químic més important del món, la majoria de les matèries primeres s'importen. Existeix un gran consum local de productes químics (productes químics de construcció, tèxtils), a més d'un gran nombre de fàbriques i proveïdors. Aquest consum ve principalment de fragàncies i essències aromàtiques del sector higiènic (proveïdors cosmètics i de farmàcia). També hi ha oportunitats en productes i components innovadors per a fàbriques de plàstic i pintura (masterbatch) tèxtils, petroquímica i construcció (gomes, tubs, vàlvules, adhesius, etc.).



Salut i equipaments mèdics

Maquinària i equipaments mèdics

Els darrers anys s'han inaugurat a Turquia molts hospitals i centres de salut amb inversions, tant privades com públiques. Entre 2019 i 2021, es completaran 168 hospitals (19.782 llits) i hi ha planejats 242 projectes amb 22.296 llits més. Degut a aquest augment del nombre d'hospitals i centres mèdics, també és habitual la compra d'equipament mèdic de tot tipus. L'any 2019, el Ministeri de Salut preveu convocar licitacions per a la construcció de 14 complexos hospitalaris en diverses ciutats del país, entre les quals trobem: Osmaniye, Niğde, Cizre, Erzincan, Salihli i Adiyaman. El sector del turisme mèdic presenta un creixement del nombre de turistes, que va passar de 74.000 el 2008 a gairebé 1 milió el 2016, i s'espera que estimuli encara més la demanda de dispositius mèdics. Les regulacions en matèria de dispositius mèdics estan adaptades a les directives de la UE.

Oportunitats d'internacionalització i cooperació tecnològica per a l'empresa catalana a Turquia (III)



Smart Cities

Concepte smart cities a les ciutats turques

Els ajuntaments posen èmfasi en el concepte de *smart cities* en quasi tots els nous projectes relacionats amb les ciutats. Això representa una oportunitat per a les empreses que ofereixen aquest tipus de solucions. Les aplicacions intel·ligents més comunes en el camp del transport són els sistemes de monitoreig de trànsit, sistemes de pagament electrònic i parades intel·ligents. En el camp de l'energia i els recursos, són interessants els sistemes intel·ligents d'enllumenat públic, distribució d'electricitat, xarxes intel·ligents, comptadors d'electricitat i aigua intel·ligents, així com sistemes de pagament electrònic, gestió de la demanda i control de la qualitat de l'aigua, que són algunes de les aplicacions més sol·licitades per als ajuntaments.

Nota econòmica

ACCIÓ

Generalitat de Catalunya



Els continguts d'aquest document estan subjectes a una llicència *Creative Commons*. Si no se n'indica el contrari, se'n permet la reproducció, distribució i comunicació pública sempre que se'n citi l'autor, no se'n faci un ús comercial i no se'n distribueixin obres derivades. Podeu consultar un resum dels termes de la llicència a:

<https://creativecommons.org/licenses/by-nc-nd/4.0/>

Realització

Unitat d'Estratègia i Intel·ligència Competitiva d'ACCIÓ

ACCIÓ

Passeig de Gràcia, 129

08008 Barcelona

www.accio.gencat.cat

www.catalonia.com

@accio_cat

@catalonia_ti



Més informació sobre el país:

<http://www.accio.gencat.cat/ca/paisos/europa-oriental-i-asia-central/turquia/>

Consulta l'informe país aquí:

http://www.accio.gencat.cat/ca/serveis/banc-coneixement/cercador/BancConeixement/oportunitats_de_negoci_a_turquia



ACCIÓ



Generalitat
de Catalunya