



Xile

Nota econòmica

ACCIÓ



**Generalitat
de Catalunya**

Xile

Dades Generals

Superfície	756.102 km ²
Població	18,5 milions de persones (e)
Densitat de població	25,2 hab. /km ²
Idioma	Espanyol (oficial)
Moneda	Peso, 1 EUR = 779,6 CLP (31/07/2019)
Esperança de vida	79,1 anys
Religió	Catòlica romana (66,7%) Evangèlica o Protestant (16,4%)
Taxa d'alfabetització + 15 anys	96,9% (2015)



Quadre Macroeconòmic 2018

	2018	2019	2020
Creixement econòmic	4,0%	2,5% (e)	3,0% (e)
PIB (PPP)	481.756 M\$		
Agricultura	4,2%		
Indústria	32,8%		
Serveis	63,0%		
PIB per càpita (PPP)	25.978,3 \$ (e)		
Inflació	2,3%		
Taxa d'atur	6,9% (e)		
Deute públic	23,6% del PIB		
Balança compte corrent	-3,1% del PIB		
Risc creditici	A+		
Doing Business	56/190		

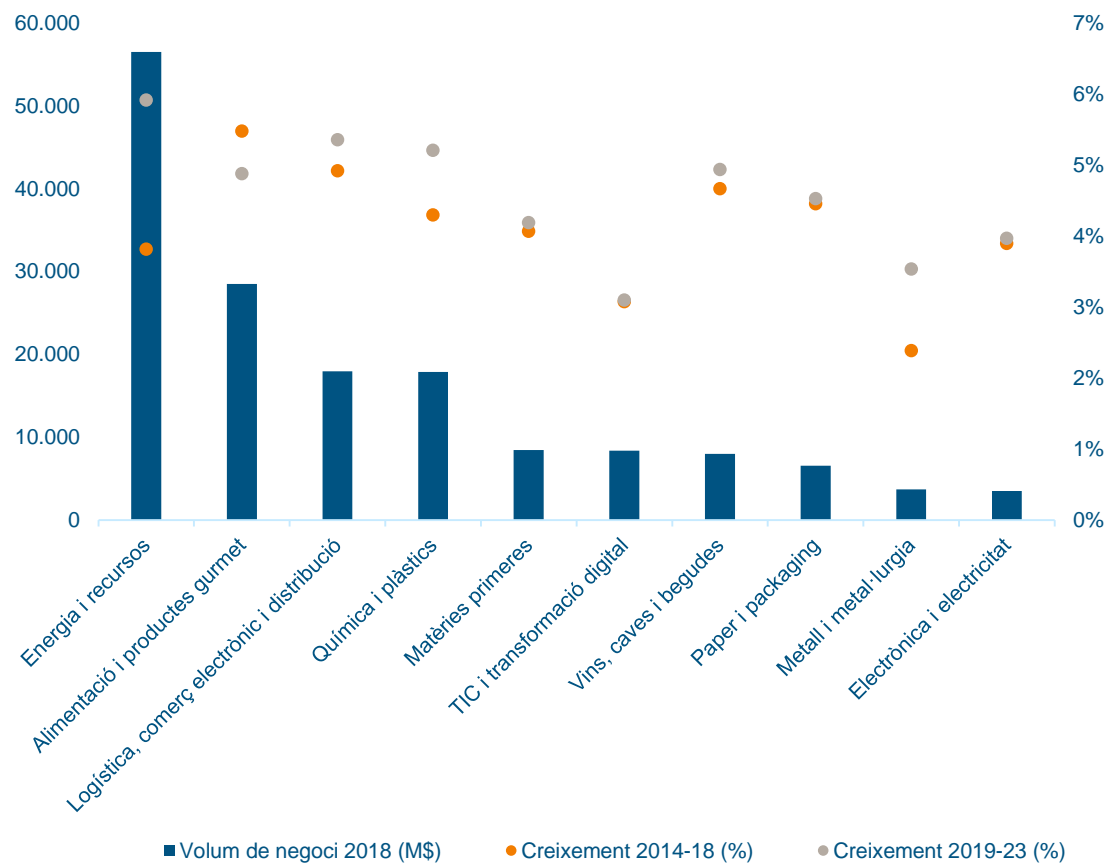
Infraestructures

Aeroports	90
Principal aeroport	Aeropuerto Internacional Arturo Merino Benítez
Xarxa ferroviària	7.282 km
Carreteres	77.801 km
Principals ports	San Antonio, Valparaíso

Font: The World Factbook (CIA), WEO (FMI), World Bank, UIS Statistics (UNESCO), S&P, Bloomberg (e) estimació

Principals sectors per volum de negoci a Xile

Principals sectors per volum de negoci, 2018



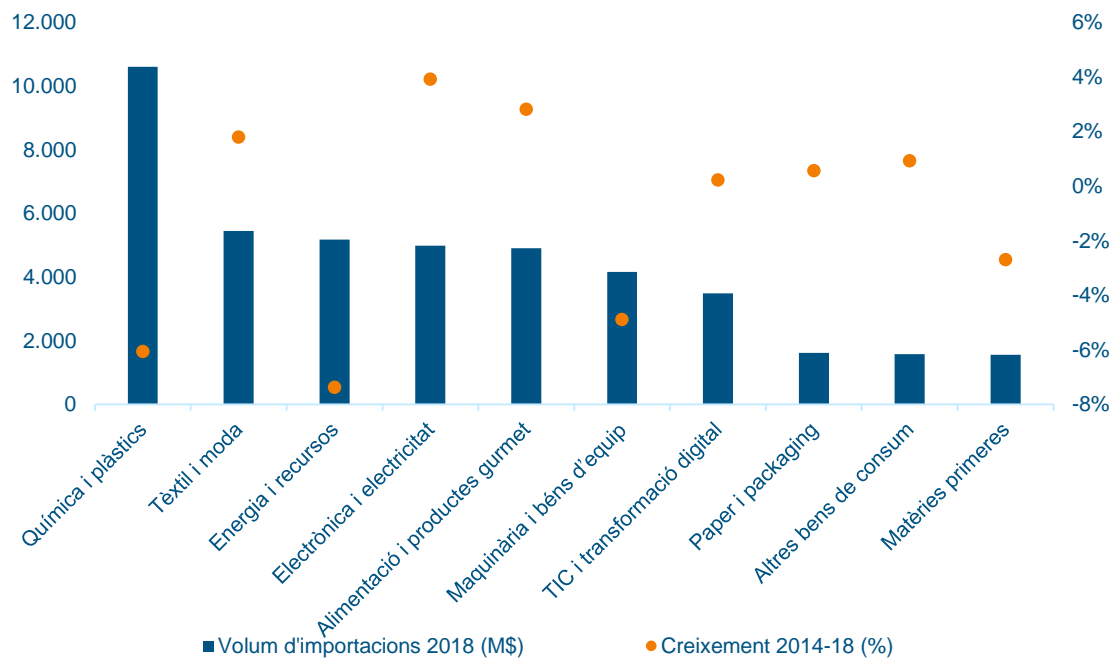
Principals sectors per creixement del volum de negoci, 2019-23

	Creixement 2019-23	Creixement 2014-18
Mobile & Gaming	42,31%	3,95%
Energia i recursos	5,92%	3,82%
Altres indústries del transport	5,73%	5,91%
Economia circular	5,50%	5,30%
Logística, comerç electrònic i distribució	5,36%	4,92%
Indústria farmacèutica	5,24%	5,50%
Química i plàstics	5,21%	4,30%
Biotecnologia	5,00%	5,34%
Automoció i moto	4,98%	4,78%
Vins, caves i begudes	4,94%	4,67%

Font: EIC (DGI – ACCIÓ) a partir d'Euromonitor

Principals sectors per volum d'importacions a Xile

Principals sectors per volum d'importacions, 2018



Principals sectors per creixement del volum d'importacions, 2014-18

Sector	Creixement 2014-18
Vins, caves i begudes	5,87%
Esports	4,87%
Electrònica i electricitat	3,92%
Automoció i moto	3,81%
Biotecnologia	3,43%
Alimentació i productes gourmet	2,82%
Indústria farmacèutica	1,90%
Tèxtil i moda	1,80%
Salut i equipaments mèdics	1,30%
Wellness & Beauty	1,00%

Proveïdors principals, 2018 (% sobre total importacions)

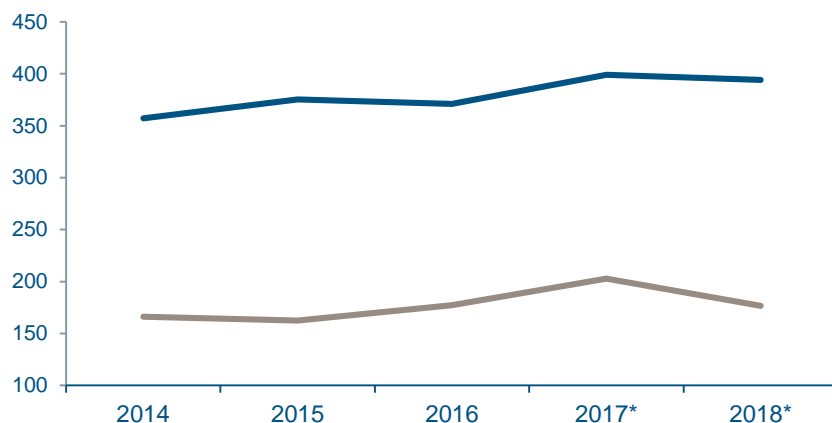


Font: EIC (DGI – ACCIÓ) a partir d'Euromonitor i ITC

Relacions comercials Xile - Catalunya

Exportacions i importacions Xile - Catalunya 2014-18

(milions d'euros)



2.949 empreses exportadores a Xile, de les quals **1.105** són exportadores regulars.

	millions €	2014	2015	2016	2017*	2018*
Exportacions		357,0	375,2	370,8	399,1	394,1
Importacions		166,2	162,5	177,3	202,8	176,5
Saldo comercial		190,8	212,6	193,5	196,3	217,6

*Dades provisionals

Exportacions

- ✓ Les exportacions catalanes a Xile van ser de **394,1** milions d'euros el 2018, un **1,2%** menys que l'any 2017.
- ✓ Catalunya exporta principalment a Xile aparells i material elèctric (**17,0%**), perfumeria i cosmètica (**12,7%**) i maquinària (**11,4%**) el 2018.
- ✓ Les exportacions catalanes a Xile representen el **0,6%** del total de les exportacions catalanes.
- ✓ Les exportacions catalanes representen el **25,8%** de les exportacions de l'Estat espanyol a Xile.

Importacions

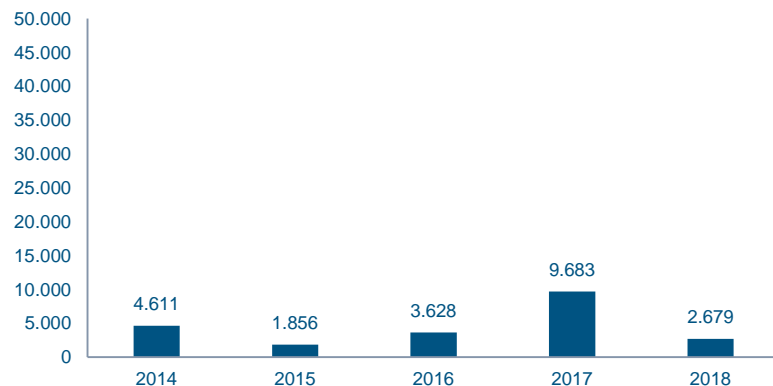
- ✓ Les importacions catalanes de Xile han disminuït un **13,0%** el 2018 i s'han situat en els **176,5** milions d'euros.
- ✓ Catalunya importa principalment de Xile coure i manufactures (**50,2%**), fruita (**20,6%**) i mol·luscs (**9,0%**) el 2018.
- ✓ Les importacions catalanes de Xile representen el **0,2%** del total de les importacions catalanes.
- ✓ Les importacions catalanes representen el **10,1%** de les importacions de l'Estat espanyol de Xile.

Font: ICEX-Estacom, ICEX-Perfil de l'empresa exportadora espanyola

Inversió estrangera

Xile → Catalunya

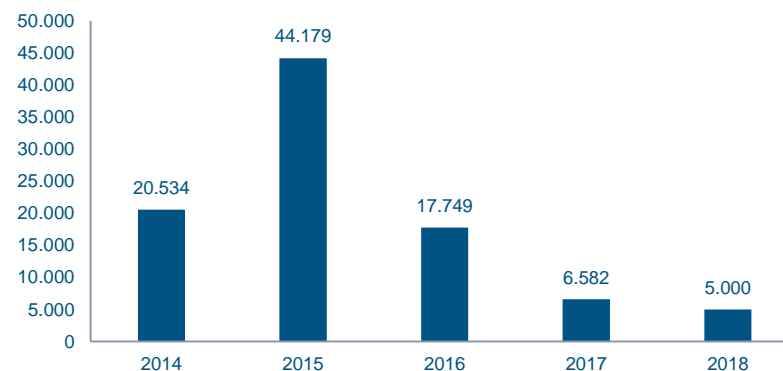
Evolució de la inversió IED (milers d'euros)



- ✓ La **inversió de Xile a Catalunya** en els darrers cinc anys ha estat de **22,5 M€** en total. Destaca la inversió rebuda l'any 2017 (**9,7 M€**, especialment en activitats immobiliàries). El 2018 va ser de **2,7 M€**.
- ✓ La Inversió Estrangera Directa (IED) el 2018 s'ha destinat a activitats immobiliàries gairebé en la seva totalitat.
- ✓ La inversió provinent de Xile representa el **0,1%** del total de la inversió rebuda per Catalunya i el **8,1%** del total invertit a l'Estat espanyol el 2018 des de Xile.

Catalunya → Xile

Evolució de la inversió IDE (milers d'euros)



- ✓ La **inversió de Catalunya a Xile** ha estat de **94 M€** en els darrers cinc anys. Va destacar el 2015, amb **44,2 M€**, destinats fonamentalment a subministrament d'energia elèctrica i enginyeria civil. El 2018 va ser de **5 M€**.
- ✓ El **76,9%** de la inversió de Catalunya a Xile el 2018 correspon a subministrament d'energia, i el **23,1%** a assegurances.
- ✓ La inversió de Catalunya a Xile representa el **0,1%** del total de la inversió realitzada per Catalunya el 2018 i el **2,1%** del total invertit des de l'Estat espanyol a Xile.

Font: DataInVex - Ministerio de Industria, Comercio y Turismo

Principals empreses inversores

Empreses catalanes establertes a Xile

277 filials catalanes de 208 empreses matriu.

Les principals empreses catalanes* a Xile són:

- ✓ GRIFOLS SA
- ✓ PUIG SL
- ✓ PUNTO FA SL (MANGO)
- ✓ FLUIDRA SA
- ✓ ALMIRALL SA
- ✓ GRUPO FERRER INTERNACIONAL SA
- ✓ EUROPASTRY SA
- ✓ BORGES AGRICULTURAL & INDUSTRIAL EDIBLE OILS SAU
- ✓ SEIDOR SA
- ✓ SOLER & PALAU SISTEMAS DE VENTILACION SL
- ✓ GO FRUSELVA SL
- ✓ CONSERVAS DANI SA

Nota: les dades inclouen empreses catalanes que tenen com a mínim una filial a l'exterior en la qual participen amb una inversió mínima del 10% del capital de la filial. A efectes d'aquest càlcul, es considera empresa catalana aquella que té la seu social a Catalunya, independentment de l'origen del seu capital (pot ser estranger).

(*) S'exclouen dels exemples del llistat aquelles empreses amb filials a l'estranger que tot i tenir presència a Catalunya tenen una participació estrangera igual o superior al 50% del seu capital.

Empreses xilenes establertes a Catalunya

12 filials xilenes de 12 empreses matriu.

Les principals filials xilenes a Catalunya són:

- ✓ SQM IBERIAN SA (*Sociedad química y minería de Chile SA*)
- ✓ DITEC AUTOMÓVILES (*Inmobiliaria Daytona SRL*)
- ✓ POLAR FRUIT EUROPA SL (*Exportadora Frutam*)
- ✓ LEATHER QUÍMICA SLU (*Mathiesen SAC*)
- ✓ CONTRACTING & TERMINAL SOLUTIONS SL (*Comercializadora cts Chile limitada*)
- ✓ BUSCALIBRE ESPAÑA SL (*Buscalibre Internacional*)
- ✓ TRAM J HIERRO ASSOCIATS (*Mr Jose Hierro Julia*)
- ✓ TOTEAT EUROPE SL (*Toteat SA*)
- ✓ VOLTIMUM SA SUCURSAL EN ESPAÑA (*Quinenco SA*)
- ✓ TRANSPORTES MARÍTIMOS TERRA/VIA AUSTRALIS SA (*Transportes Maritimos Via Australis SA*)

Nota: les dades inclouen empreses estrangeres establertes a Catalunya. A efectes d'aquest càlcul, es considera empresa estrangera aquella que té un establiment permanent a Catalunya, independentment de si hi té la seva seu social (pot estar fora de Catalunya) i té un mínim del 50% de capital d'origen estranger. Entre parèntesis les empreses matriu.

Font: EIC (DGI – ACCIÓ)

Oportunitats d'internacionalització i cooperació tecnològica per a l'empresa catalana a Xile (I)



Alimentació i productes gourmet

Desenvolupament de la indústria dels ingredients funcionals

La indústria alimentària és una de les més grans i potents de Xile i una de les més modernes i innovadores d'Amèrica Llatina. Xile mira el futur i busca nous nínxols de mercat dins del negoci de l'alimentació. En aquest sentit, està potenciant la producció d'ingredients funcionals amb especial èmfasi en aquells que provenen de fruites autòctones del país. Existeixen, doncs, oportunitats per a empreses catalanes que desenvolupin metodologies i projectes concrets de nous ingredients, així com de la valorització i anàlisi de funcionalitats dels ingredients.



Biotecnologia

Xile: mercat emergent per a la indústria farmacèutica

Xile és el país més atractiu per a la inversió en la indústria biofarmacèutica a Amèrica del Sud. El país té la vocació de convertir-se en un pol d'innovació en aquesta matèria. Tot i que la despesa en recerca i desenvolupament és inferior a la mitjana de l'OCDE, aquests recursos s'invertiran de manera estratègica i en línia amb un pla general per situar Xile com a centre regional d'R+D. Cal assenyalar que la infraestructura biofarmacèutica d'R+D es troba encara en una etapa molt primerenca però es desenvolupa de manera constant i ofereix moltes possibilitats d'inversió per a les empreses estrangeres.



Electrònica i electricitat

Pla energètic per al 2050 a Xile

El Govern de Xile ha desenvolupat un full de ruta per al camp energètic per al 2050, que garanteix, entre altres propostes, la seguretat i la qualitat del subministrament elèctric. Les transmissions elèctriques suposen una oportunitat per a les empreses catalanes, ja que el govern aposta per crear una xarxa elèctrica forta i segura a tot el país. Periòdicament, es fan licitacions públiques internacionals en les quals poden participar actors de diferents països.



Oportunitat d'innovació



Oportunitat d'internacionalització

Oportunitats d'internacionalització i cooperació tecnològica per a l'empresa catalana a Xile (II)

Xile vol apostar per la indústria 4.0



Indústria 4.0 i impressió 3D

L'economia xilena és de les més innovadores de la regió i està àvida d'incorporar als seus processos productius nova tecnologia que ajudi a millorar la competitivitat de la seva economia; la més oberta al món dels països de la regió de LATAM. Els nombrosos acords de lliure comerç que Xile té amb altres països del món, fa que necessiti millorar la competitivitat de les seves empreses a través d'una millora dels seus processos productius i la incorporació de tecnologies associades a la indústria 4.0.



Maquinària i béns d'equip

Reconversió de la indústria metal·lúrgica i metall-mecànica

Xile està immers en una etapa de reconversió industrial i diversificació productiva de subsectors com ara la foneria, a causa de la contracció del sector miner. En sectors com aquest i en d'altres, necessiten assessorament i maquinària per reconvertir els processos productius. Aquells sectors on la mà d'obra és encara intensiva, necessiten de maquinària per poder millorar la seva competitivitat i poder oferir un producte de més valor afegit, menys centrat únicament a vendre matèries primeres.



Turisme, cultura i oci

Millorar les experiències turístiques i desenvolupar les destinacions

Xile ha de millorar les experiències de turisme incrementant la seva diversitat, sostenibilitat i qualitat. Ha de desenvolupar les destinacions turístiques incrementant la intel·ligència de la seva gestió, sostenibilitat i coneixement. Per millorar les experiències dels turistes i el desenvolupament de les destinacions, el govern prioritzarà 5 àrees: turisme d'aventura; turisme astronòmic, turisme de vi; turisme indígena, turisme cultural. Per desenvolupar destinacions turístiques, considera accions en 10 destinacions seleccionades.

Nota econòmica

ACCIÓ

Generalitat de Catalunya



Els continguts d'aquest document estan subjectes a una llicència *Creative Commons*. Si no se n'indica el contrari, se'n permet la reproducció, distribució i comunicació pública sempre que se'n citi l'autor, no se'n faci un ús comercial i no se'n distribueixin obres derivades. Podeu consultar un resum dels termes de la llicència a:

<https://creativecommons.org/licenses/by-nc-nd/4.0/>

Realització

Unitat d'Estratègia i Intel·ligència Competitiva d'ACCIÓ

ACCIÓ

Passeig de Gràcia, 129
08008 Barcelona
www.accio.gencat.cat
www.catalonia.com
@accio_cat
@catalonia_ti



Més informació sobre el país:

<http://www.accio.gencat.cat/ca/paisos/america-del-sud/xile/>



Consulta l'informe país aquí:

http://www.accio.gencat.cat/ca/serveis/banc-coneixement/cercador/BancConeixement/opportunitats_de_negoci_a_xile

ACCIÓ



Generalitat
de Catalunya