

Aràbia Saudí

Nota econòmica

ACCIÓ



**Generalitat
de Catalunya**

Aràbia Saudí

Dades Generals

Superfície	2.149.690 km ²
Població	32,6 milions de persones
Densitat de població	15,3 hab/km ²
Idioma	Àrab (oficial)
Moneda	Riyal, 1 EUR = 4,34 SAR (16/10/2018)
Esperança de vida	75,5 anys
Religió	Musulmana Sunnita (85% - 90%) Musulmana Xiïta (10% - 15%)
Taxa d'alfabetització + 15 anys	94,7% (2015)



Quadre Macroeconòmic 2017

	2017	2018	2019
Creixement econòmic	-0,9%	2,2% (e)	2,4% (e)
PIB (PPP)		1.755.143 M\$	
Agricultura		2,6%	
Indústria		44,2%	
Serveis		53,2%	
PIB per càpita (PPP)		54.532,0 \$	
Inflació		-0,9%	
Taxa d'atur		6,0%	
Deute públic		17,3% del PIB	
Balança compte corrent		2,2% del PIB	
Risc creditici		A-	
Doing Business		92/190	

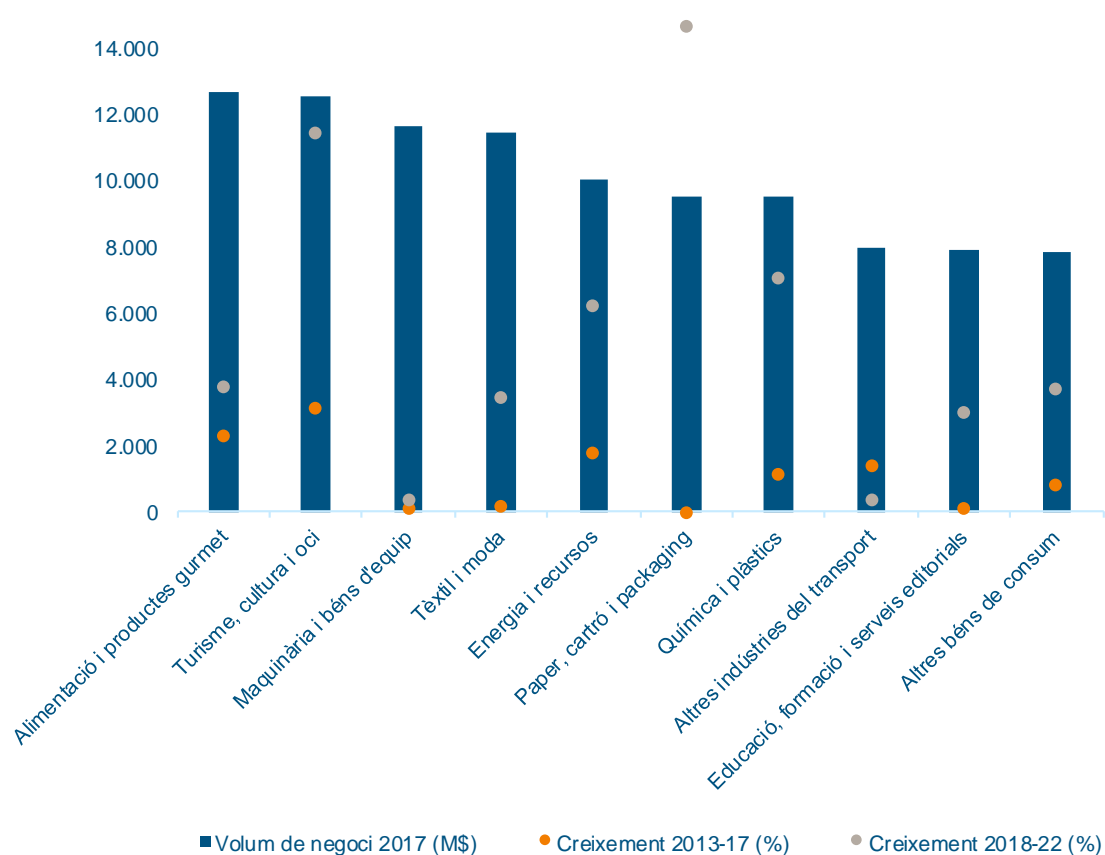
Infraestructures

Aeroports	82
Aeroport principal	King Abdulaziz International Airport
Xarxa ferroviària	5.410 km
Carreteres	221.372 km
Ports Principals	Ad Dammam, Al Jubayl, Jeddah, Yanbu'

Font: The World Factbook (CIA), WEO (FMI), World Bank, UIS Statistics (UNESCO) S&P, Bloomberg. (e) estimació

Principals sectors per volum de negoci a Aràbia Saudí

Principals sectors per volum de negoci, 2017

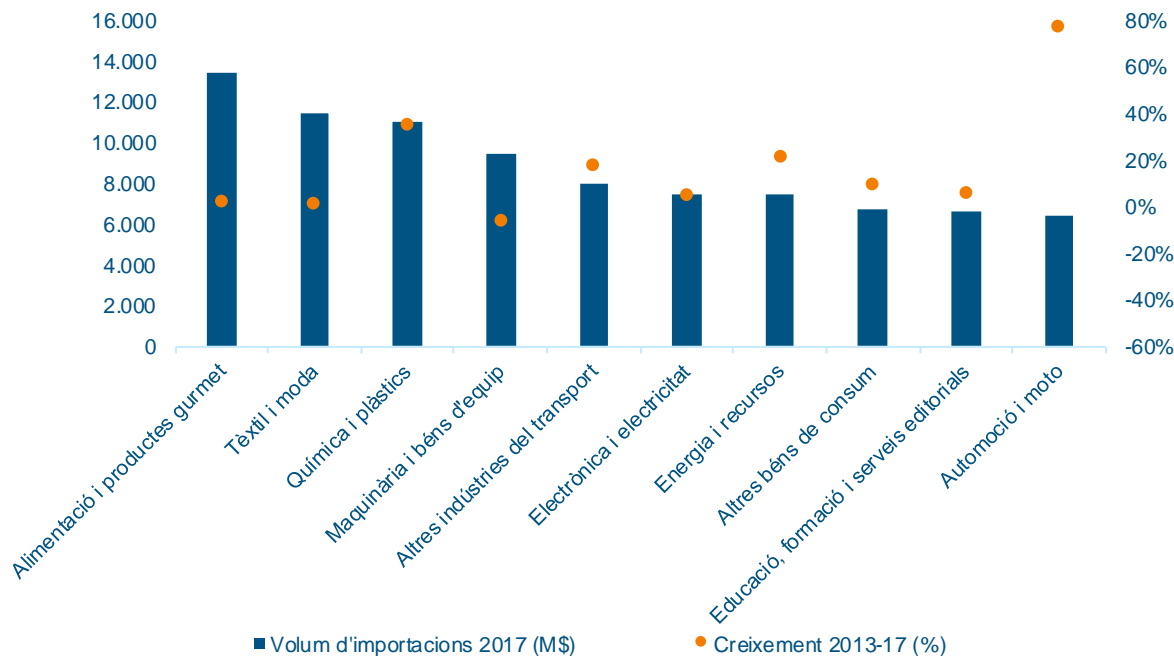


Principals sectors per creixement del volum de negoci, 2018-22

Sector	Creixement 2018-22	Creixement 2013-17
Paper, cartró i <i>packaging</i>	112,53%	0,19%
Turisme, cultura i oci	87,98%	23,97%
<i>Wellness & Beauty</i>	60,43%	4,26%
Química i plàstics	54,07%	8,65%
Energia i recursos	47,99%	13,81%
Alimentació i productes gourmet	29,11%	17,79%
Altres béns de consum	28,47%	6,53%
Vins, caves i begudes	26,80%	14,18%
Tèxtil i moda	26,65%	1,44%
Educació, formació i serveis editorials	23,08%	1,00%

Principals sectors per volum d'importacions a Aràbia Saudí

Principals sectors per volum d'importacions, 2017



Principals sectors per creixement del volum d'importacions, 2013-17

Sector	Creixement 2013-17
Automoció i moto	77,32%
Economia circular	46,07%
Química i plàstics	35,88%
Vins, caves i begudes	26,47%
Energia i recursos	21,52%
Indústria 4.0 i impressió 3D	21,04%
Altres indústries del transport	17,91%
Indústria farmacèutica	17,50%
Turisme, cultura i oci	11,21%
Esports	11,03%

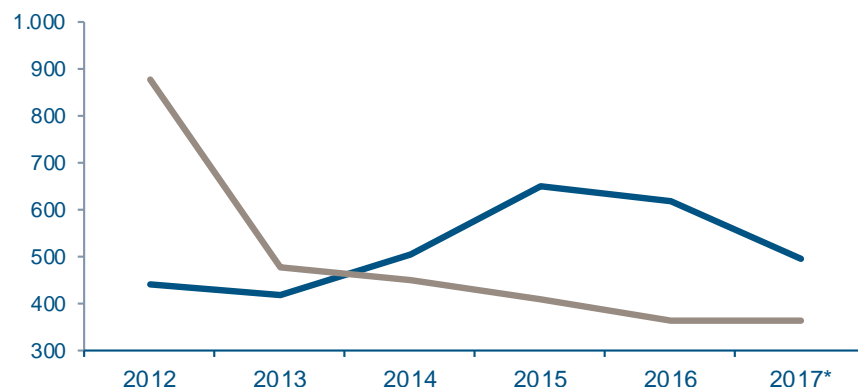
Proveïdors principals, 2017 (% sobre total importacions)



Font: ACCIÓ a partir d'Euromonitor i ITC

Relacions comercials Aràbia Saudí - Catalunya

Importacions i exportacions Catalunya – Aràbia Saudí 2012-17 (milions d'euros)



1.605 empreses exportadores a l'Aràbia Saudí, de les quals **591** són exportadores regulars.

	Milions€	2012	2013	2014	2015	2016	2017*
Exportacions		440,4	415,8	505,2	646,8	618,1	492,8
Importacions		875,5	476,1	450,1	407,5	360,4	361,2
Saldo comercial		-435	-60	55	239	258	132

*Dades provisionals

Exportacions

- ✓ Les exportacions catalanes a l'Aràbia Saudí cauen un **20,3%** el 2017, arribant als **492,8** milions d'euros. És el segon any seguit de decreixement.
- ✓ Catalunya exporta principalment a l'Aràbia Saudí peces de vestir (**14,7%**), cereals (**12,8%**) i maquinària (**7,8%**) el 2017.
- ✓ Les exportacions catalanes a l'Aràbia Saudí representen el **0,7%** del total de les exportacions catalanes.
- ✓ Les exportacions catalanes representen el **21,7%** de les exportacions de l'Estat espanyol a l'Aràbia Saudí.

Importacions

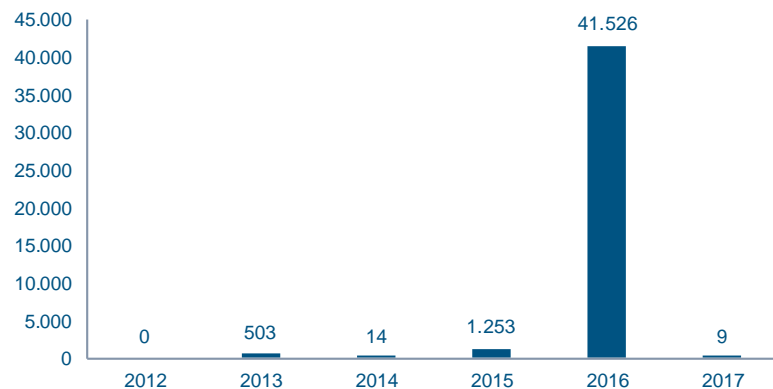
- ✓ Les importacions catalanes d'Aràbia Saudí creixen un modest **0,4%** l'any 2017, assolint els **361,2** M€, després d'arrossegar una tendència decreixent des de 2012.
- ✓ Catalunya importa principalment d'Aràbia Saudí plàstics (**40,3%**), combustibles (**30,9%**) i productes químics orgànics (**21,2%**) el 2017.
- ✓ Les importacions catalanes de l'Aràbia Saudí representen el **0,4%** del total de les importacions catalanes.
- ✓ Les importacions catalanes representen el **9,8%** de les importacions de l'Estat espanyol de l'Aràbia Saudí.

Font: ICEX-Estacom, ICEX-Perfil de l'empresa exportadora espanyola

Inversió estrangera

Aràbia Saudí → Catalunya

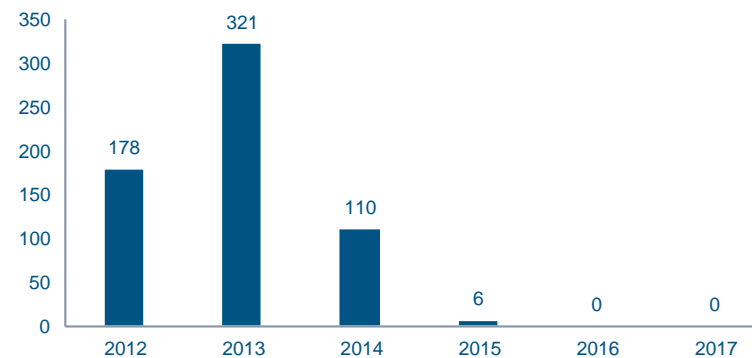
Evolució de la inversió IED (milers d'euros)



- ✓ La inversió d'Aràbia Saudí a Catalunya és molt baixa. Només va destacar l'any 2016 amb una inversió de 41,5 milions d'euros, principalment en serveis d'allotjament.

Catalunya → Aràbia Saudí

Evolució de la inversió IDE (milers d'euros)



- ✓ La inversió de Catalunya a Aràbia Saudí ha estat inexistent el 2017. Els anys anteriors havia estat molt baixa. El valor més alt va ser el de 2013 (223.000 euros en enginyeria civil).

Principals empreses inversores

Empreses catalanes establertes a Aràbia Saudí

12 filials catalanes de 10 empreses matriu catalanes.

Les empreses matriu catalanes segons facturació són:

- ✓ GAS NATURAL SDG SA
- ✓ FOMENTO DE CONSTRUCCIONES Y CONTRATAS SA
- ✓ MANGO MNG HOLDING SAU
- ✓ FCC CONSTRUCCION SA
- ✓ APPLUS SERVICES SA
- ✓ CARBONELL FIGUERAS SA
- ✓ SEALED AIR PACKAGING SL
- ✓ LGAI TECHNOLOGICAL CENTER SA
- ✓ TECALUM SL
- ✓ CUBIERTAS Y PIZARRAS ARAN SL

Nota: les dades inclouen empreses catalanes que tenen com a mínim una filial a l'exterior en la qual participen amb una inversió mínima del 10 % del capital de la filial. A efectes d'aquest càlcul, es considera empresa catalana aquella que té un establiment permanent a Catalunya, independentment de si hi té la seva seu social (pot estar fora de Catalunya) i del seu origen del capital (pot ser estranger).

Empreses saudites establertes a Catalunya

8 filials saudites de 5 empreses matriu saudites.

Les filials saudites a Catalunya segons facturació són:

- ✓ BARCELONA PROJECTS SA (*Saudi European Project s Sep*)
- ✓ AMIANTIT SPAIN SA (*Saudi Arabian Amiantit Company*)
- ✓ SABIC MARKETING IBERICA SA (*Saudi Basic Industries Corporation Pjsc*)
- ✓ ORNINA SL (*Saudi European Project s Sep*)
- ✓ SABIC SALES EUROPE BV (*Government of Saudi Arabia*)
- ✓ DAWOODI INVESPAIN SL (*Bin Dawood Trading Co Ltd*)
- ✓ SABIC SALES SPAIN SL (*Saudi Basic Industries Corporation pjsc*)
- ✓ BARCELONA EVENTS SL (*Saudi European Project s Sep*)

Nota: les dades inclouen empreses estrangeres establertes a Catalunya. A efectes d'aquest càlcul, es considera empresa estrangera aquella que té un establiment permanent a Catalunya, independentment de si hi té la seva seu social (pot estar fora de Catalunya) i té un mínim del 50% de capital d'origen estranger. Entre parèntesis les empreses matriu.

Oportunitats d'internacionalització i cooperació tecnològica per a l'empresa catalana a Aràbia Saudí

Salut i equipaments mèdics

La diversificació de l'economia d'Aràbia Saudí



L'Aràbia Saudí ha posat en marxa un pla ambiciós pel 2030, que busca diversificar l'economia, atesa la baixada de preus del petroli. El turisme, el transport, l'energia renovable i el sector sanitari són prioritaris dins el programa 'Aràbia Visió 2030'. S'estima que el programa de desenvolupament sanitari generarà una inversió a gran escala en: infraestructures, força de treball i desenvolupament de sistemes. Les oportunitats per a les empreses catalanes es troben, entre d'altres, en la posada en servei d'instal·lacions i serveis clínics; la formació per al personal d'infermeria, el disseny i la construcció d'hospitals intel·ligents i centres de salut, la gestió de les instal·lacions i les TIC.

Educació, formació o serveis editorials

Inversió en centres educatius



L'Aràbia Saudí està invertint fortament en el sector de l'educació pública, especialment en l'ensenyament superior i la formació professional. L'Aràbia Saudí representa la indústria educativa més important de la regió. El 25 % del pressupost del govern de 2015 estava assignat al sector educatiu. En els darrers 5 anys el nombre de col·legis de formació professional s'han duplicat i en els darrers 10 anys ho han fet les universitats. Per a les empreses catalanes sorgeixen oportunitats en la formació i el desenvolupament del professorat, en el desenvolupament de llars d'infants, en el segment de les necessitats especials d'educació.

Nota econòmica

ACCIÓ

Generalitat de Catalunya



Els continguts d'aquest document estan subjectes a una llicència *Creative Commons*. Si no se n'indica el contrari, se'n permet la reproducció, distribució i comunicació pública sempre que se'n citi l'autor, no se'n faci un ús comercial i no se'n distribueixin obres derivades. Podeu consultar un resum dels termes de la llicència a:

<https://creativecommons.org/licenses/by-nc-nd/4.0/>

Realització

Unitat d'Estratègia i Intel·ligència Competitiva d'ACCIÓ

ACCIÓ

Passeig de Gràcia, 129
08008 Barcelona
www.accio.gencat.cat
www.catalonia.com
@accio_cat
@catalonia_ti



Més informació sobre el país:

<http://www.accio.gencat.cat/ca/paisos/orient-mitja-nord-africa/arabia-saudita/>



Consulta l'informe país aquí:

http://www.accio.gencat.cat/ca/serveis/banc-coneixement/cercador/BancConeixement/nota_economica_arabiasaudita

ACCIÓ



Generalitat
de Catalunya