

Enquesta del Finançament a Catalunya 2016

Estadística que recull informació sobre l'estat del finançament a Catalunya a temps real i previsió a 1 any.

Anàlisi Estadística

set.-17



Nota tècnica

1. Unitat estadística

La unitat bàsica de l'enquesta és l'empresa.

2. Àmbits

2.1 Sectorial

Totes les empreses industrials, de construcció o de serveis, exceptuant l'Administració Pública.

2.2 Dimensió

Totes les empreses de més de 9 treballadors classificades en dos segments:

- De 10 a 249 (empreses mitjanes i petites)
- > de 249 (empreses grans)

2.3 Geogràfic

La població de referència són totes les empreses que tenen la seu en el territori de Catalunya.

2.4 Temporal

- Periodicitat: anual
- Realització de l'Enquesta: novembre/desembre 2016
- Publicació de resultats: maig 2017

Nota tècnica

3. Disseny mostral

Població: 26.754 empreses amb seu a Catalunya (font: Idescat, a partir del Directori central d'empreses (DIRCE) de l'INE, 2015).

Mostra: 1.200 empreses seleccionades a través de mostreig aleatori simple dins de cada estrat atenent a l'àmbit sectorial i de dimensió abans referit*.

Distribució i error mostral:

- Distribució mostral: a través del criteri d'afixació proporcional s'han aplicat correccions per minimitzar errors mostrals i garantir la representativitat del sector industrial.
- Representativitat pel conjunt de Catalunya (error mostral de $\pm 3,1\%$).
- Representativitat pel conjunt i estrat PIMES de les empreses industrials i de serveis (error mostral inferior al $\pm 5\%$).
- No representativitat per l'estrat de grans empreses i el sector de la construcció (error mostral superior al $\pm 5\%$).

Distribució mostral i error mostral per sectors i dimensió empresarial

	Distribució mostral			Error mostral		
	PIMES	GRANS	TOTAL	PIMES	GRANS	TOTAL
Indústria	37,9%	2,3%	40,2%	$\pm 4,5\%$	$\pm 17,7\%$	$\pm 4,4\%$
Construcció	4,5%	0,2%	4,7%	$\pm 13,4\%$	$\pm 68,7\%$	$\pm 13,2\%$
Serveis	53,0%	2,2%	55,1%	$\pm 3,9\%$	$\pm 19,2\%$	$\pm 3,8\%$
TOTAL	95,3%	4,7%	100,0%	$\pm 2,9\%$	$\pm 12,9\%$	$\pm 2,8\%$

* La mostra prové de la base de dades SABI, que es pot considerar com una àmplia mostra de DIRCE, ja que recull el 82,2% de les empreses amb seu a Catalunya que figuren al DIRCE 2015 i reprodueix de manera fiable l'estructura empresarial catalana.

Resultats 2016

Fonts de finançament

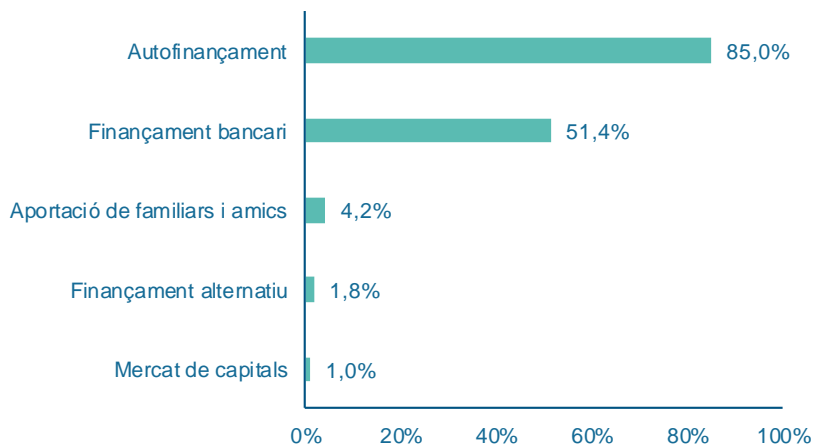
Fonts de finançament

LES EMPRESES DE SERVEIS UTILITZEN EN MAJOR MESURA EL FINANÇAMENT ALTERNATIU QUE LES EMPRESES INDUSTRIALS

L'autofinançament i el finançament bancari són les fonts més utilitzades. El 85,0% de les empreses catalanes ha utilitzat l'autofinançament el 2016 i el 51,4% el finançament bancari. Per contra, són fonts molt menys utilitzades l'aportació de familiars i amics (4,2%), el finançament alternatiu (1,8%) i el mercat de capitals (1,0%).

Fonts de finançament de les empreses

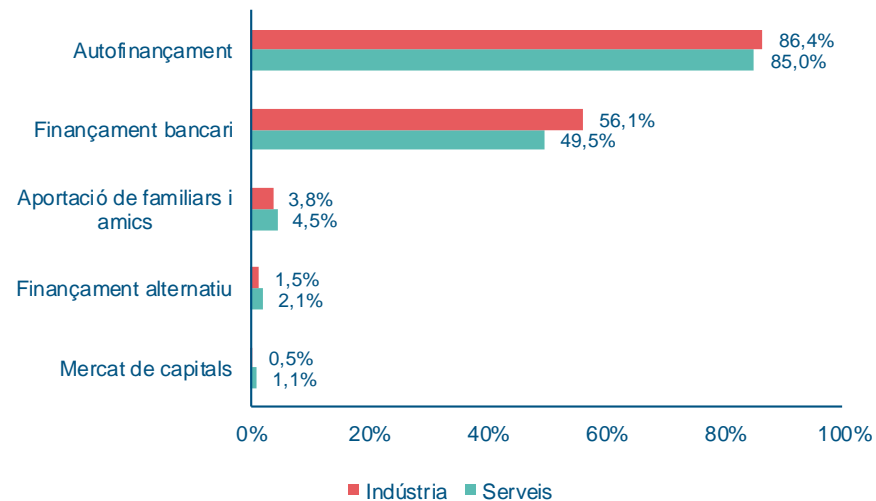
(sobre total empreses)



Les empreses de serveis utilitzen en major mesura el finançament alternatiu que les empreses industrials. El finançament bancari és més utilitzat en la indústria (56,1%) que en els serveis (49,5%). Per contra, les aportacions de familiars i amics, el finançament alternatiu i el mercat de capitals han estat més utilitzats per les empreses del sector serveis.

Fonts de finançament de les empreses segons sector

(sobre total empreses)

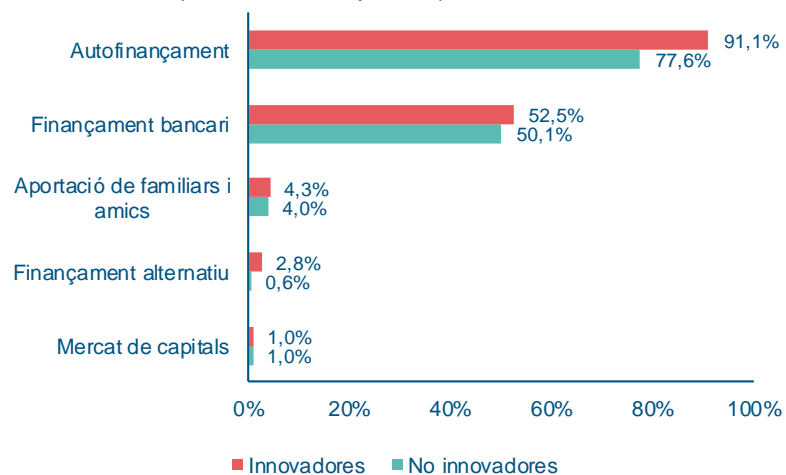


Fonts de finançament

EL FINANÇAMENT ALTERNATIU ÉS MÉS UTILITZAT PER LES EMPRESES INNOVADORES I PER LES EMPRESES EXPORTADORES REGULARS

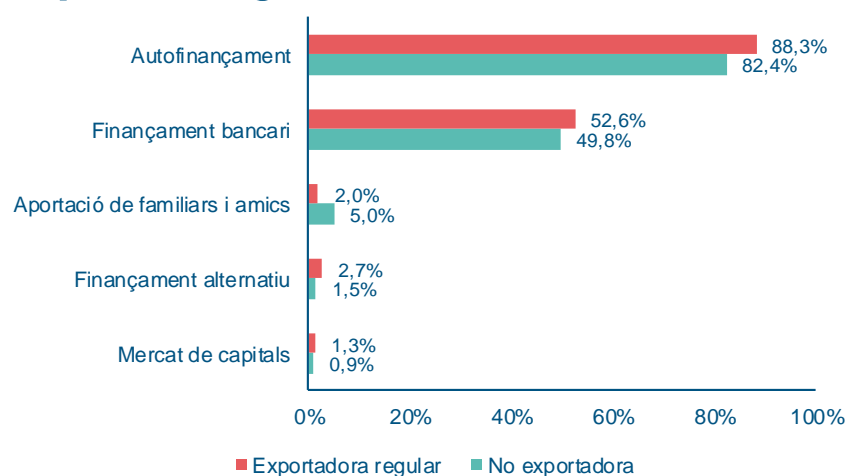
El finançament alternatiu és utilitzat principalment per les empreses innovadores. El 2,8% de les empreses innovadores ha utilitzat finançament alternatiu el 2016, per tant sols un 0,6% de les empreses no innovadores. Així mateix, el 91,1% de les empreses innovadores ha utilitzat l'autofinançament, percentatge superior al de les empreses no innovadores (77,6%).

Fonts de finançament de les empreses segons innovació (sobre total empreses)



El finançament alternatiu és més utilitzat en les empreses exportadores. El 2,7% de les empreses exportadores regulars ha utilitzat finançament alternatiu el 2016, percentatge superior a l'1,5% de les no exportadores. Per contra, l'aportació de familiars i amics és clarament superior en les empreses no exportadores.

Fonts de finançament de les empreses segons exportació regular (sobre total empreses)



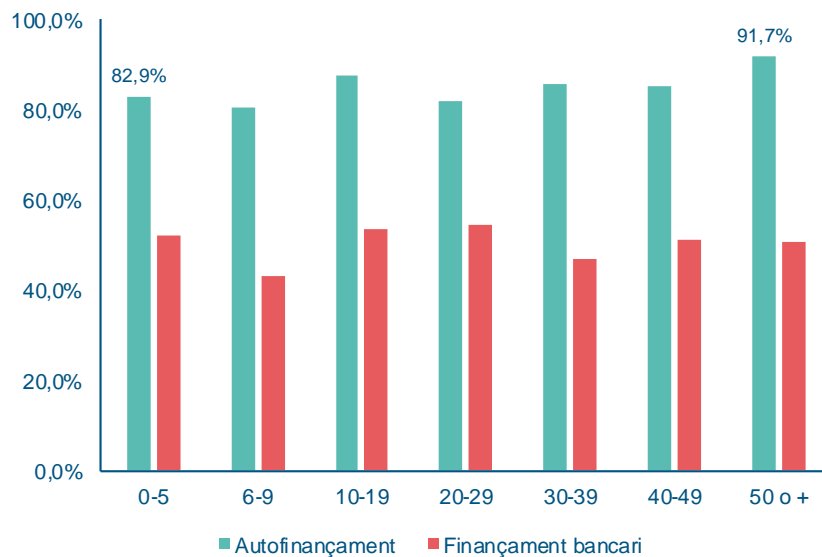
Fonts de finançament segons edat

LES EMPRESES ENTRE 0-9 ANYS CONCENTREN EL FINANÇAMENT ALTERNATIU

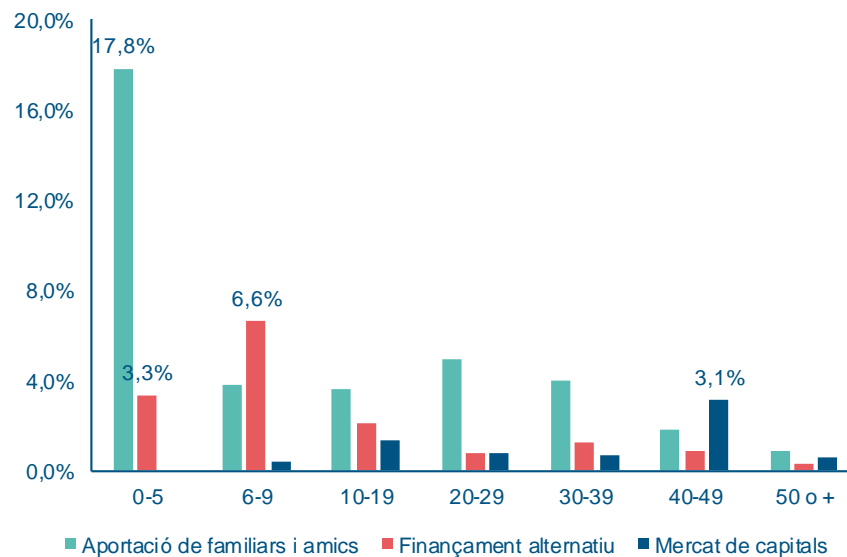
L'autofinançament s'utilitza lleugerament més en les empreses més madures. S'aprecia cert contrast entre les empreses de més de 50 anys, on el 91,7% ha utilitzat autofinançament per un 82,9% de les empreses emergents.

El finançament alternatiu es concentra en les empreses entre 0-9 anys, especialment en les de 6-9 anys, on el 6,6% ha utilitzat aquest finançament. L'aportació de familiars i amics es concentra en les empreses de 0-5 anys (17,8%) i el mercat de capitals és més utilitzat per les empreses de 40-49 anys (3,1%).

Fonts de finançament de les empreses segons edat (sobre total d'empreses)



Fonts de finançament de les empreses segons edat (sobre total d'empreses)



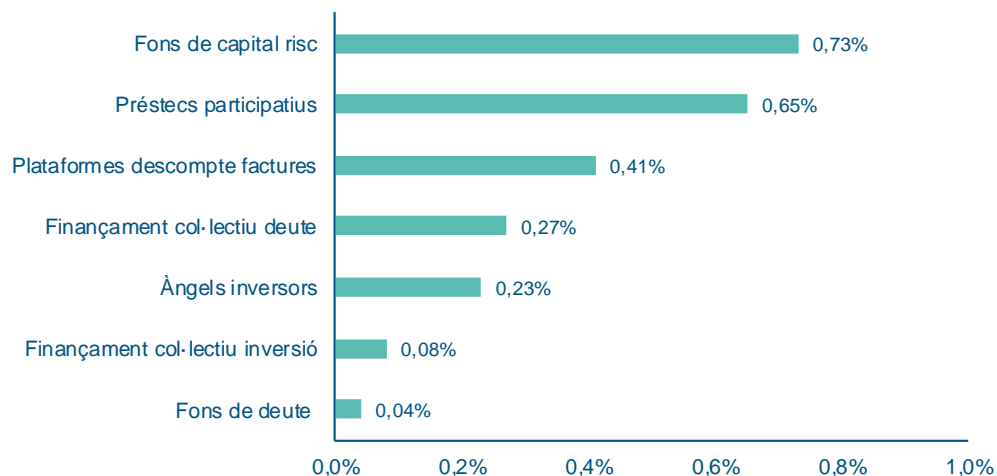
Fonts de finançament alternatiu

Fonts de finançament alternatiu

ELS FONDS DE CAPITAL RISC I ELS PRÉSTECES PARTICIPATIUS SÓN LES FONTS MÉS UTILITZADES

L'1,8% de les empreses catalanes ha utilitzat fonts de finançament alternatiu el 2016. Destaquen els fons de capital risc (0,73% de les empreses) i els préstecs participatius (0,65%). En menor mesura, les empreses han utilitzat les plataformes de descompte de factures (0,41%), el finançament col·lectiu de deute (0,27%) i els àngels inversors (0,23%). El finançament col·lectiu d'inversió (0,08%) i els fons de deute (0,04%) són pràcticament irrelevantes.

Fonts de finançament alternatiu de les empreses (sobre total empreses)



TOTAL FINANÇAMENT ALTERNATIU

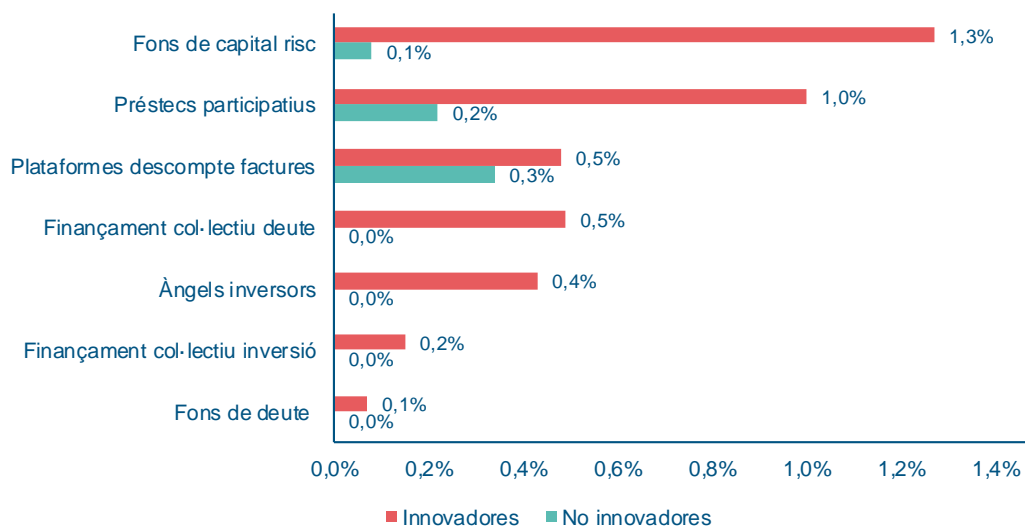
1,8%

Fonts de finançament alternatiu

EL FINAÇAMENT ALTERNATIU ÉS UTILITZAT PRINCIPALMENT PER LES EMPRESES INNOVADORES

El finançament alternatiu és utilitzat en major mesura per les empreses innovadores (2,8%) que per les empreses no innovadores (0,6%). Les empreses innovadores recorren a totes les fonts de finançament alternatiu, on destaquen els fons de capital risc (1,3%) i els préstecs participatius (1,0%) com a fonts més utilitzades. Les empreses no innovadores només utilitzen (de forma residual) plataformes de descompte de factures (0,3%), préstecs participatius (0,2%) i fons de capital risc (0,1%).

Fonts de finançament alternatiu de les empreses segons innovació (sobre total empreses)



TOTAL FINAÇAMENT ALTERNATIU INNOVADORES

2,8%

0,6%

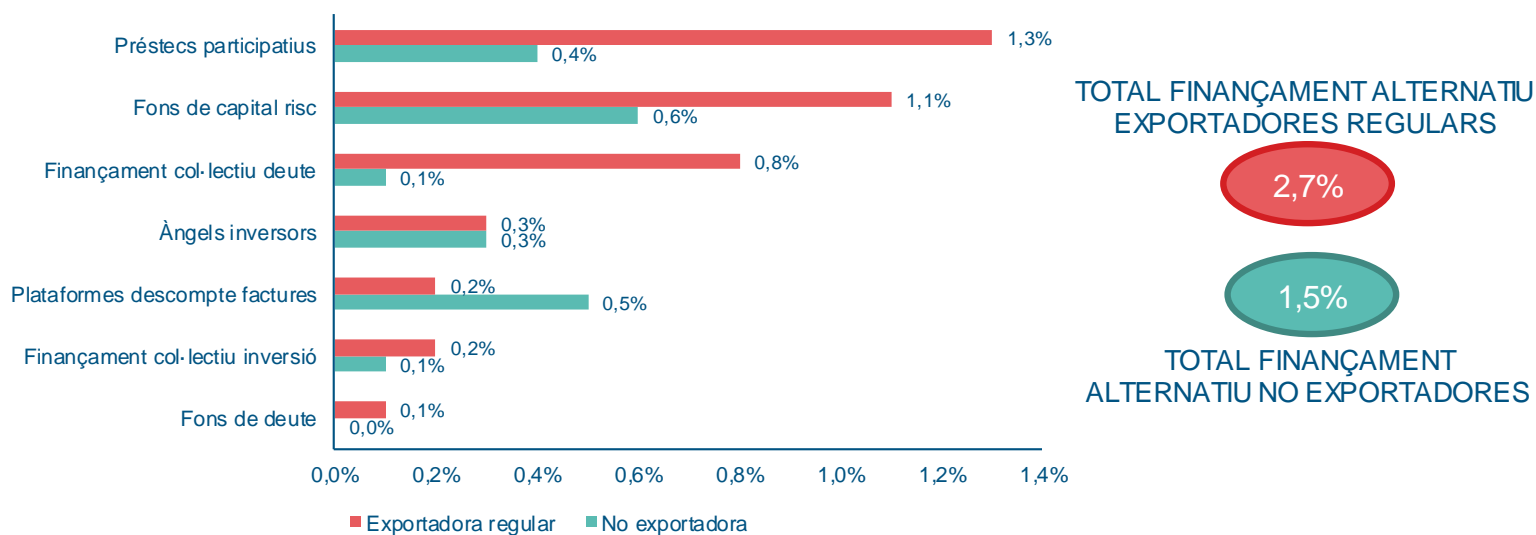
TOTAL FINAÇAMENT ALTERNATIU NO INNOVADORES

Fonts de finançament alternatiu

EL FINANÇAMENT ALTERNATIU ÉS UTILITZAT EN MAJOR MESURA PER LES EMPRESES EXPORTADORES REGULARS

Les empreses exportadores regulars amb un 2,7% del total de les empreses, fan un major ús del finançament alternatiu que les empreses no exportadores (1,5%). Els préstecs participatius (1,3%), els fons de capital risc (1,1%) i el finançament col·lectiu de deute (0,8%) destaquen com a fonts de finançament alternatiu més utilitzades per les empreses exportadores regulars. Per contra, les empreses no exportadores recorren en major mesura a les plataformes de descompte de factures.

Fonts de finançament alternatiu de les empreses segons exportació regular (sobre total empreses)



Motius per no accedir al finançament alternatiu

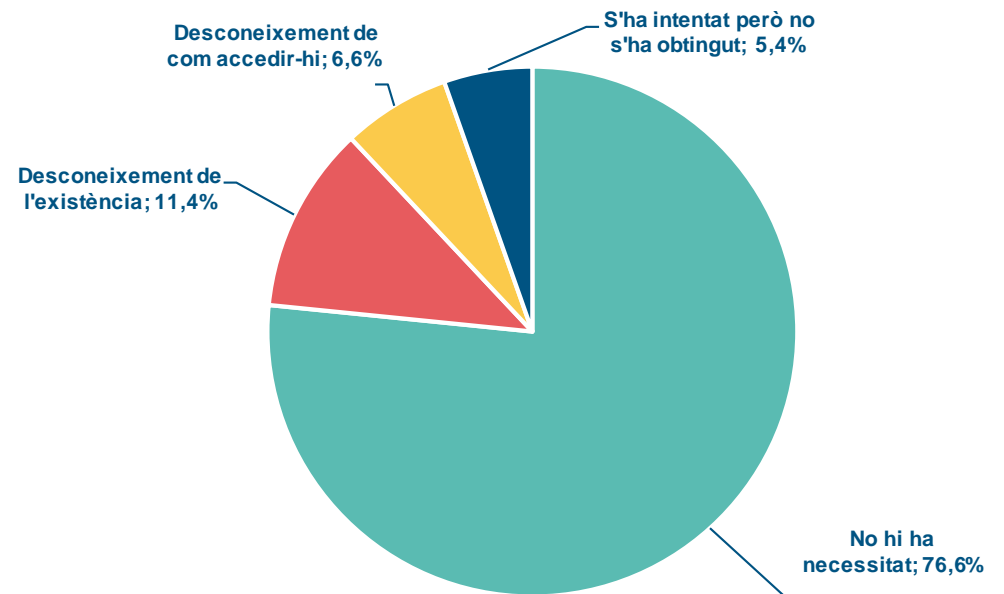
Motius per no accedir al finançament alternatiu

EL 18% DE LES EMPRESES QUE NO HA UTILITZAT EL FINANÇAMENT ALTERNATIU DESCONEIX AQUESTES FONTS O COM ACCEDIR-HI

- La major part de les empreses que no ha utilitzat el finançament alternatiu manifesta no tenir-ne necessitat (76,6%).
- Un 18% de les empreses que no l'han utilitzat manifesta desconèixer la seva existència o com accedir-hi.
- Un 5,4% d'empreses ha intentat obtenir finançament alternatiu però finalment no l'ha aconseguit el 2016.

Motius per no utilitzar finançament alternatiu

(sobre total empreses que no utilitzen finançament alternatiu)



Previsions 2017

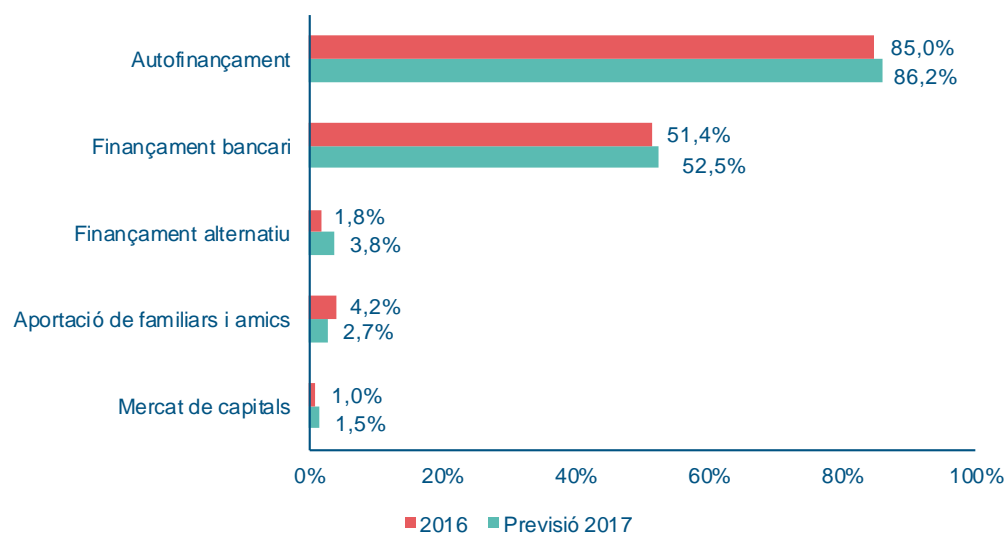
Fonts de finançament 2017

LES PRINCIPALS FONTS DE FINANÇAMENT CONTINUARAN SENT L'AUTOFINANÇAMENT I EL FINANÇAMENT BANCARI PERÒ AUGMENTARÀ EL FINANÇAMENT ALTERNATIU

Les previsions indiquen que l'autofinançament (86,2%) i el finançament bancari (52,5%) seguiran sent les dues principals fonts de finançament. Tanmateix, **augmenta la voluntat de les empreses d'obtenir finançament alternatiu** i s'estima que passi a ser la tercera font de finançament amb un 3,8% de les empreses, superant d'aquesta manera l'aportació de familiars i amics, que disminueix al 2,7% del total empreses. El finançament a través del mercat de capitals continuarà sent residual, tot i que s'estima que creixi l'any 2017.

Previsions fonts de finançament de les empreses, 2017

(sobre total empreses)



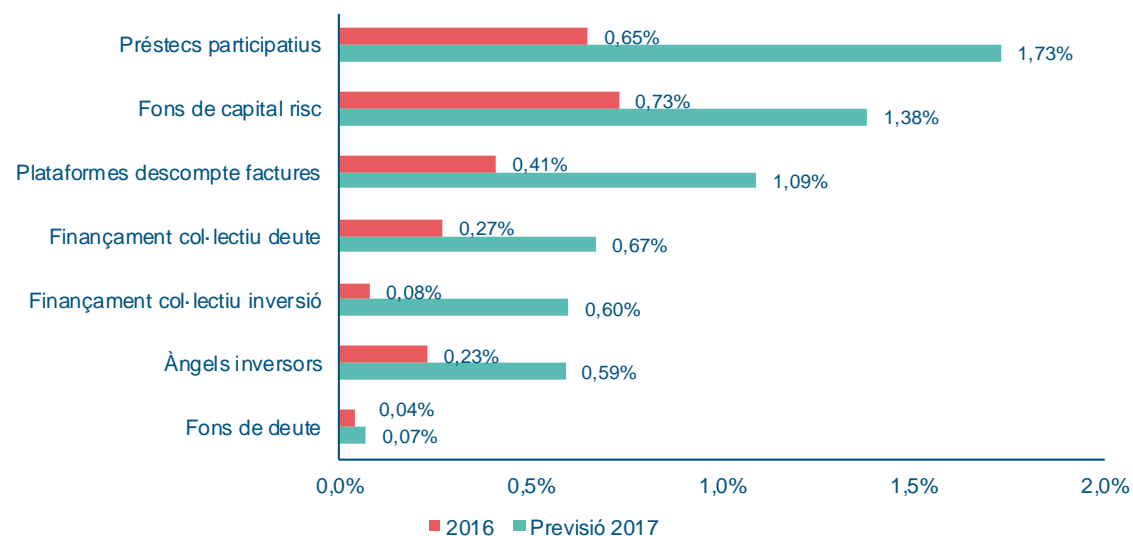
Fonts finançament alternatiu 2017

S'ESTIMA QUE ELS PRÉSTECES PARTICIPATIUS PASSIN A SER LA PRINCIPAL FONT DE FINANÇAMENT ALTERNATIU I CREIXI AMB FORÇA EL FINANÇAMENT COL·LECTIU D'INVERSIÓ

Creix fortament la voluntat de les empreses de finançar-se el 2017 mitjançant préstecs participatius (1,73% del total), superant les fonts de capital risc (1,38%) i situant-se com a primera font de finançament alternatiu. Segueixen les plataformes de descompte de factures (1,09%) i en menor mesura el finançament col·lectiu de deute (0,67%). Les previsions senyalen que el finançament col·lectiu de la inversió (0,60%) augmentarà també fortament, situant-se per davant dels àngels inversors (0,59%). Els fons de deute seguiran sent irrellevants (0,07%).

Previsions fonts de finançament alternatiu de les empreses, 2017

(sobre total empreses)



Conclusions

Finançament

- Les principals fonts de finançament utilitzades per les empreses catalanes el 2016 són l'autofinançament i el finançament bancari
- El finançament bancari és més utilitzat en la indústria i el finançament alternatiu i les aportacions de familiars i amics en els serveis
- L'autofinançament s'utilitza més en les empreses madures i el finançament alternatiu i l'aportació de familiars i amics en les empreses emergents

Finançament alternatiu

- L'1,8% de les empreses catalanes ha utilitzat fonts de finançament alternatiu el 2016
- El finançament alternatiu és més utilitzat per les empreses innovadores i empreses exportadores regulars
- El finançament alternatiu es concentra en les empreses d'entre 0 a 9 anys
- Els fons de capital risc i els préstecs participatius són les fonts més utilitzades
- Les empreses innovadores recorren a totes les fonts, mentre les no innovadores bàsicament a plataformes de descompte de factures i préstecs participatius
- Les empreses exportadores regulars tenen més presència en les diferents fonts de finançament alternatiu que les no exportadores, excepte en les plataformes de descompte de factures

Motius per no accedir al finançament alternatiu

- La major part de les empreses que no han utilitzat finançament alternatiu manifesten no tenir-ne necessitat (76,6%)
- Tanmateix, un 18% de les empreses que no ha utilitzat finançament alternatiu desconeix aquestes fonts o com accedir-hi

Previsions finançament 2017

- Les principals fonts de finançament seguiran sent l'autofinançament i el finançament bancari però augmentarà el finançament alternatiu
- S'estima que els préstecs participatius passin a ser la primera font de finançament alternatiu i creixi amb força el finançament col·lectiu d'inversió.

Recomanacions

- Necessitat de donar a conèixer a les empreses les fonts de finançament alternatiu i els mitjans per accedir-hi.

ACCIÓ

Passeig de Gràcia, 129

08008 Barcelona

www.accio.gencat.cat

www.catalonia.com

@accio_cat

@catalonia_ti

set.-17

