

Desembre 2021

Radiografia de la inversió de les start-ups catalanes 2021



Resum executiu any 2021

4t hub de la UE en nombre de rondes de finançament captades per start-ups catalanes

6è hub de la UE en finançament captat per start-ups catalanes en Venture Capital

Entre el 2020 i 2021 s'ha produït un creixement del 246% en el volum d'inversió captat per les start-ups

En 5 anys, Catalunya ha captat 4.178 M€ d'inversió en start-ups (2017-2021)

L'any 2021 Catalunya ha captat 1.479 M€ d'inversió en start-ups

Barcelona és el 4t ecosistema a la UE amb major nombre de scale-ups

Barcelona és el 7è start-up hub de la UE en futurs unicorns

Barcelona, bressol de 5 unicorns


El 2021, el 51% del volum d'inversió rebuda per les start-ups catalanes prové de rondes més grans de 88 M€ (100 M\$).

El 2021 és el millor any a nivell històric, tot i treure les grans rondes d'importos superiors a 221 M€ (250 M\$).

Posicionament internacional de l'ecosistema català d'start-ups

4t hub de la UE en nombre de rondes de finançament captades per start-ups en Venture Capital

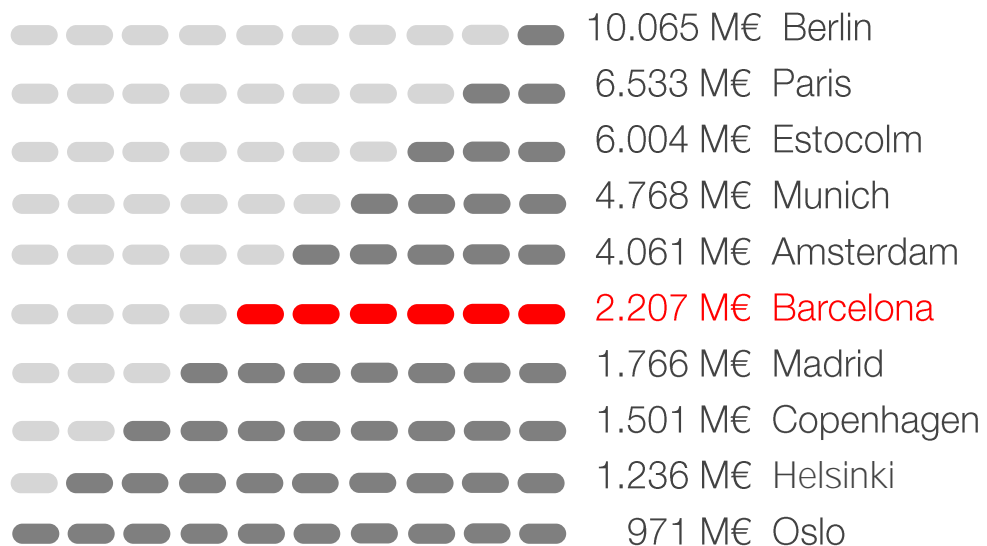
TOP 10 ciutats de la UE en nombre de rondes de finançament, 2021



Font: Dealroom 2021. Les dades de 2021 són provisionals.

6è hub de la UE en finançament captat per start-ups en Venture Capital

TOP 10 ciutats de la UE en volum inversions, 2021



- Barcelona passa d'ocupar la **8ena posició al 2020** en el rànquing de la Unió Europea per volum captat en Venture Capital a la **6ena posició al 2021**.
- En el període 2017-2021, Barcelona també es consolida com a **6ena ciutat a la Unió Europea** amb major volum atret en Venture Capital.

Font: Dealroom 2021. Les dades del 2021 són provisionals.

Nota: El volum d'inversió indicat pel 2021 per Barcelona en aquesta slide difereix del que s'utilitza a la resta del document donat que no s'ha descomptat la ronda de Mediapro s'ha descartat a la resta del document per poder fer la comparativa internacional en igualtat de condicions entre ciutats.

Inversió atreta per les start-ups catalanes

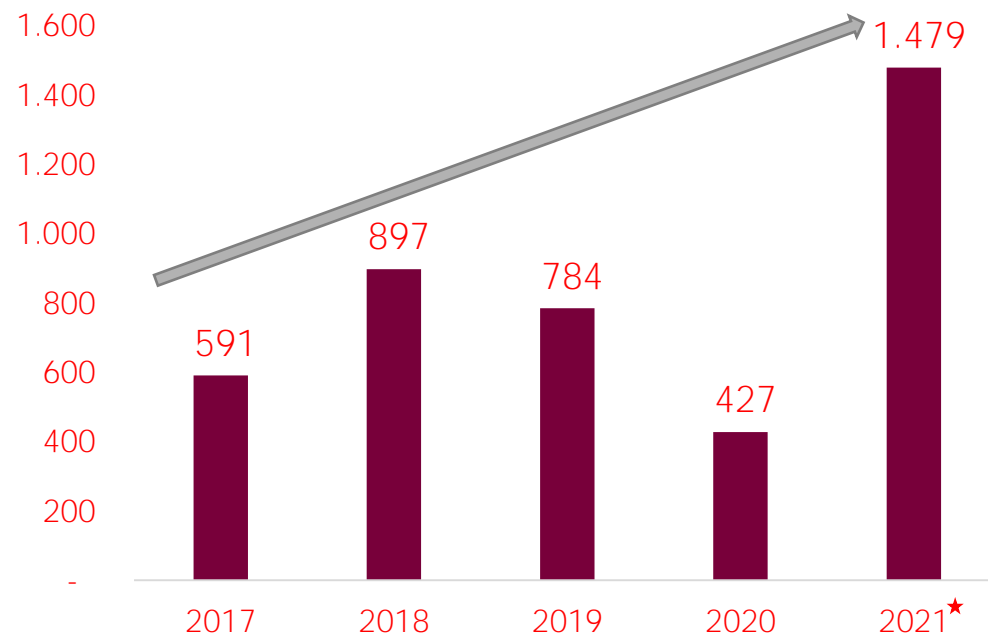
Evolució del volum d'inversió captat per les start-ups en els últims 5 anys

Entre el 2020 i 2021 s'ha produït un creixement del 246% en el volum d'inversió captat per les start-ups catalanes

2021 ha estat l'any amb major volum d'inversió captat per les start-ups catalanes de la sèrie històrica

Respecte del 2on any amb major volum d'inversió (2018), la inversió del 2021 ha crescut un 65%.

Volum d'inversió captat per les start-ups a Catalunya, 2017-2021 (dades en M€)



Font: Dealroom 2021 (consulta 09/12/2021). Les dades de desembre del 2021 són provisionals.

Nota : consulta feta a Dealroom a partir de Catalunya com a founding or HQ.

Nota 2: No s'ha considerat la última ronda de finançament de l'empresa Mediapro per no ser una start-up.

En 5 anys, Catalunya ha captat 4.178 M€ d'inversió en start-ups



2017 - 2021*

Inversions més representatives

2017	2018	2019	2020	2021
591 M€	897 M€	784 M€	427 M€	1.479 M€

Glovo

letgo

TravelPerk

wallapop

cooltra

895 M€
2017 -2021
5 rondes

545 M€
2017-2018
2 rondes

262 M€
2018-2021
4 rondes

173 M€
2018-2021
2 rondes

93 M€
2018-2021
5 rondes

factorial

UserZoom

Doctoralia

paack

Colvin

91 M€
2017-2021
4 rondes

90 M€
2021
1 ronda

72 M€
2019
1 ronda

71 M€
2017-2020
4 rondes

69 M€
2017-2021
6 rondes

Font: Dealroom 2021 (consulta 09/12/2021). Les dades de desembre del 2021 són provisionals. Tipus de canvi 1,12\$/€

Nota : consulta feta a Dealroom a partir de Catalunya com a founding or HQ.

Nota 2: No s'ha considerat la última ronda de finançament de l'empresa Mediapro per no ser una start-up.

L'any 2021 Catalunya ha captat 1.479 M€ d'inversió en *start-ups*

2021*



Inversions més representatives

Glovo?

450 M€

wallpop

157 M€

TravelPerk

145 M€

UserZoom

90 M€

factorial

72 M€

Impress

45 M€

Colvin

45 M€

P²

40 M€

belvo.

39 M€

wallbox

33 M€


Font: Dealroom 2021 (consulta 09/12/2021). Les dades de desembre del 2021 són provisionals. Tipus de canvi 1,12\$/€.

Nota 1: consulta feta a Dealroom a partir de Catalunya com a founding or HQ.


Nota 2: No s'ha considerat la última ronda de finançament de l'empresa MediaPro per no ser una start-up.

Scale-ups

Barcelona és el 4t ecosistema a la UE amb major nombre de scale-ups



Principals *tech scale-ups* de Barcelona:



Font: Dealroom a desembre 2021. Per la cerca s'ha utilitzat com a criteri de localització la opció "Founding or HQ", en tots els casos.
 Nota: les scale-ups són el següent pas a les start-ups: són start-ups que han recaptat més d'1 M d'USD segons Mind the Bridge excloses les adquirides o que cotitzen a borsa (exits).

Hub de futurs unicorns

Barcelona és el 7è start-up hub de la UE en futurs unicorns



Principals *futurs unicorns* de Barcelona:

Colvin

factorial

paack

RED POINTS

badi

civicifi


TravelPerk

NICE TECH

Font: Dealroom, 9 de desembre de 2021. Per la cerca s'ha utilitzat com a criteri de localització la opció "Founding or HQ", en tots els casos.
Nota: la xifra mostra el nombre de futurs unicorns presents a cada ciutat. Un futur unicorn és una empresa tecnològica valorada en més de 250 milions de dòlars però menys de 1.000 M. de dòlars, excloses les adquirides o que cotitzen a borsa (exits).

Barcelona, bressol de 5 unicorns

Diverses start-ups de l'ecosistema català són actualment empreses d'èxit. Entre elles, hi ha cinc unicorns, és a dir, cinc empreses valorades en més de 1.000 M\$ (800 M€).

	Adevinta	Glovo [?]	letgo	wallbox 	eDreams ODIGEO
Import en rondes	n.d.	798 M€	784 M€	192 M€	n.d.
Valoració de l'empresa	11.768 M€	1.947M€	1.327 M€	1.327 M€	1.062 M€

Font: Barcelona & Catalonia Startup Hub 2021 ACCIÓ i Dealroom (9 de desembre, 2021).

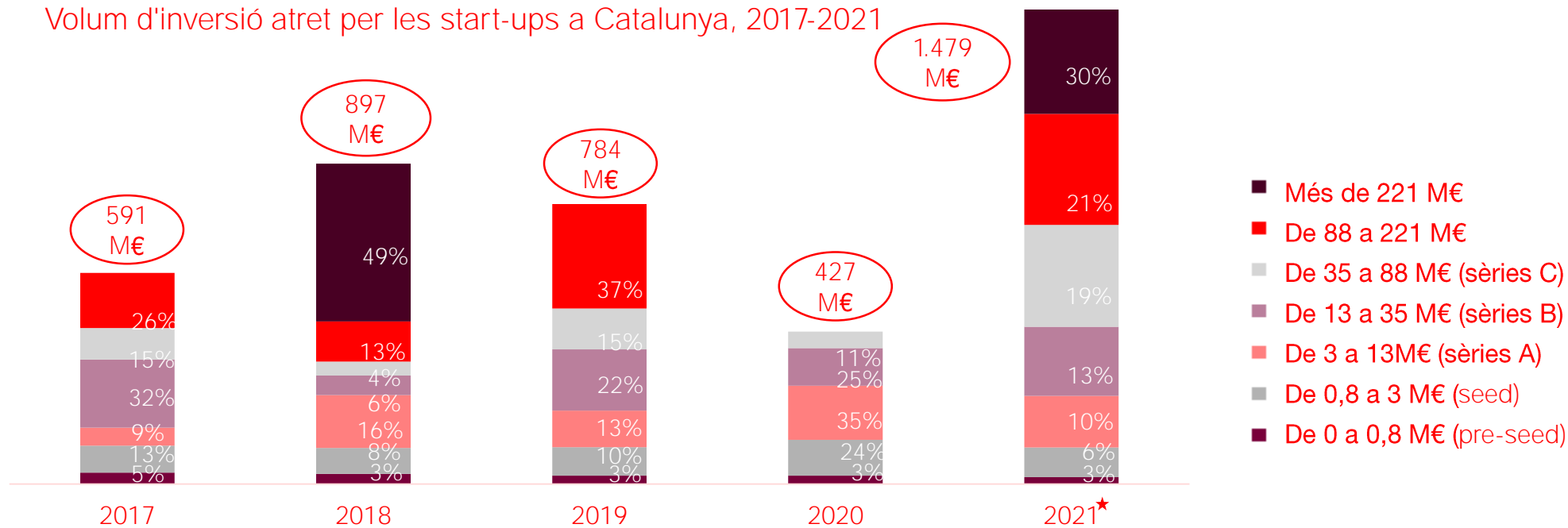
Nota: s'han considerat unicorns de Catalunya les cinc empreses amb founding location & HQ a Barcelona i valoració superior a 800 M€, segons Dealroom.

Nota 2: La valoració de Wallbox està extreta de Dealroom en dòlars 1.500M, aplicant un tipus de canvi 1,13\$/€ ens dona aproximadament 1.320M d'euros.

Evolució del volum d'inversió a les start-ups a Catalunya entre 2017 i 2021

- El 2021, el 51% del volum d'inversió rebuda per les start-ups catalanes prové de rondes més grans de 88 M€ (100 M\$).
- Les rondes del 2021 de sèries B, C i megarondes representen més del 80% del volum atret.
- El 2021 seguiria sent el millor any a nivell històric, tot i treure les grans rondes d'importos superiors a 221 M€ (250 M\$).

Volum d'inversió atret per les start-ups a Catalunya, 2017-2021



	2017	2018	2019	2020	2021*
Nº empreses	198	183	192	203	187
Nº rondes	226	217	219	230	207
Volum d'inversió	591M€	897M€	784M€	427M€	1.479M€

Font: Dealroom a 9 de desembre 2021.

Nota: consulta feta a Dealroom a partir de Barcelona com a founding location i HQ de 2017-2021. Les dades de desembre del 2021 són provisionals.

Gràcies

Passeig de Gràcia, 129
08008 Barcelona

accio.gencat.cat
catalonia.com

 @accio_cat

 @catalonia_ti

Es poden consultar totes les start-ups de l'**ecosistema català**:
<http://startupshub.catalonia.com/list-of-startups>

