

Abril de 2024

# Programa Horizon Europe a Catalunya

## Participació empresarial 2021-2023



## Resum executiu

1. Dades globals de les empreses catalanes a l'Horizon Europe
2. Detall per pilars i instruments de finançament empresarial de l'Horizon Europe
3. Suport a la participació empresarial i impacte d'ACCIÓ en el programa Horizon Europe

Programa Horizon Europe a Catalunya: Participació empresarial 2021-2023

# Resum executiu

### 1. Dades globals de les empreses catalanes a l'Horizon Europe

- Catalunya ha rebut 1.015,2 M€ del programa Horizon Europe en els seus tres primers anys (2021-2023), el 3,54% del total dels fons atorgats pel programa, el doble del que li pertocaria per volum de població.
- Catalunya lidera el repartiment dels fons a l'Estat, amb el 32,6% del total.
- Les empreses representen el 60,8% del total d'entitats beneficiàries de l'Horizon Europe a Catalunya (321 empreses) i capten 349 milions d'euros en els 3 primers anys de l'Horizon Europe, gairebé el triple que en el mateix període de l'H2020.
- Catalunya lidera el finançament captat per les empreses en el conjunt de l'Estat espanyol, amb el 34% del total.
- Catalunya és la tercera regió de la UE per volum de finançament rebut per les empreses en el conjunt del programa.
- La ràtio d'èxit de les sol·licituds de les empreses catalanes per rebre finançament de l'Horizon Europe és del 20,4%, una ràtio superior a la de la UE-27 (18,7%) i de l'Estat espanyol (19,6%).
- Les empreses catalanes beneficiàries de l'Horizon Europe són principalment micro i petites empreses de menys de 20 anys.
- Més de la meitat de les empreses catalanes beneficiàries de l'Horizon Europe pertanyen als sectors TIC i electrònica, R+D, serveis tècnics d'enginyeria i biotecnologia.
- Entre els sectors industrials, els que tenen més presència són maquinària, alimentació i transformació de metall i altres materials.

### 2. Detall per pilars de l'Horizon Europe

- La pràctica totalitat del finançament captat per les empreses catalanes es concentra en dos pilars: Pilar 3: Europa innovadora i Pilar 2: Desafiaments globals i competitivitat industrial europea. Tanmateix, per nombre d'empreses beneficiàries també destaca el Pilar 1: Ciència excel·lent.
- En el Pilar 3: Europa innovadora, un total de 36 empreses catalanes han captat un total de 178,4 M€, el 9,7% del total del programa i el 69,1% del total de l'Estat espanyol. Destaquen els instruments EIT i EIC (principalment l'EIC Accelerator).
- En el Pilar 2: Desafiaments globals i competitivitat industrial europea, un total de 223 empreses catalanes han captat un total de 160 M€, el 2,6% del total del programa i el 21,8% del total de l'Estat espanyol. Destaquen els clústers 'Clima, energia i mobilitat' i 'Digital, indústria i espai'.
- En el Pilar 1: Ciència excel·lent, un total de 100 empreses catalanes han captat un total de 8,3 M€, el 3,3% del total del programa i el 29,1% del total de l'Estat espanyol. Marie Curie concentra la major part d'empreses beneficiàries i del finançament captat.

## Resum executiu (III)

### 3. Suport a la participació empresarial i impacte d'ACCIÓ en el programa Horizon Europe

#### Dades del total de projectes empresarials treballats amb suport d'ACCIÓ

- ACCIÓ ha gestionat 244 projectes d'estructuració tècnica, propostes de recerca de socis i de suport a la presentació de candidatures en el marc de l'Horizon Europe per a 176 entitats. D'aquests, 161 projectes són empresarials i corresponen a un total de 128 empreses.
- El 82,9% de les empreses que han treballat els seus projectes amb ACCIÓ són micro i petites empreses i el 57,9% tenen menys de 10 anys.
- Més del 56% de les empreses són dels sectors TIC i electrònica, R+D i consultoria i serveis empresarials (enginyeria ambiental, consultories energètiques, etc.). Destaca també el sector de la biotecnologia (7,1%). Entre els sectors industrials, els que tenen més presència són transformació de metall i altres materials i alimentació.

#### Dades del total d'empreses beneficiàries de convocatòries Horizon Europe que han rebut suport d'ACCIÓ

- 44 empreses catalanes que han comptat amb el suport intensiu d'ACCIÓ per presentar-se a convocatòries del Programa Horizon Europe, n'han estat beneficiàries, i han rebut un total de 28,9 milions d'euros. D'aquestes, 38 eren pimes i han rebut 27 M€ d'aquest programa.
- La ràtio d'èxit de les sol·licituds d'empreses catalanes que han comptat amb un suport intensiu d'ACCIÓ és del 23%, gairebé 3 punts per sobre de la dada catalana.
- Les micro i petites empreses suposen un 85% del total de les empreses beneficiàries i el 68,2% tenen menys de 10 anys.
- El 63,7% de les empreses catalanes beneficiàries pertanyen als sectors R+D i TIC i electrònica. Destaquen amb un 13,6% el sector de consultoria i serveis empresarials i amb un 9,1% el de la biotecnologia. Així mateix, s'han beneficiat d'una convocatòria del programa Horizon Europe empreses de sectors industrials com el de transformació del metall i altres materials, electricitat, química i plàstics, i maquinària i béns d'equipament.

Programa Horizon Europe a Catalunya: Participació empresarial 2021-2023

# 1. Dades globals de les empreses catalanes a l'Horizon Europe

Catalunya ha rebut 1.015,2 M€ del programa Horizon Europe i lidera el repartiment dels fons a l'Estat

- Catalunya ha rebut el 3,54% del total dels fons atorgats pel programa (per sobre del 2,58% de l'H2020), el doble del que li pertocaria per volum de població.

**Catalunya lidera el finançament captat pel conjunt de l'Estat espanyol, amb el 32,6% del total (superior al 27,7% de l'H2020)**

### Finançament rebut i entitats beneficiàries a Catalunya de l'Horizon Europe

Tipus entitat	M€	% del total finançament	Nombre d'entitats	% del total entitats
Organitzacions de recerca	373,6	36,8%	73	13,8%
Empreses	349,0	34,4%	321	60,8%
Ensenyament superior	248,4	24,5%	23	4,4%
Altres	31,1	3,1%	64	12,1%
Administració pública	13,2	1,3%	47	8,9%
<b>TOTAL</b>	<b>1.015,2</b>	<b>100%</b>	<b>528</b>	<b>100%</b>
<b>% d'Espanya</b>			<b>32,6%</b>	
<b>% de UE</b>			<b>3,85%</b>	
<b>% del total dels fons atorgats</b>			<b>3,54%</b>	

NOTA: Dades ordenades per volum de finançament rebut.

Font: ACCIÓ a partir d'Horizon Dashboard (actualització de desembre de 2023)



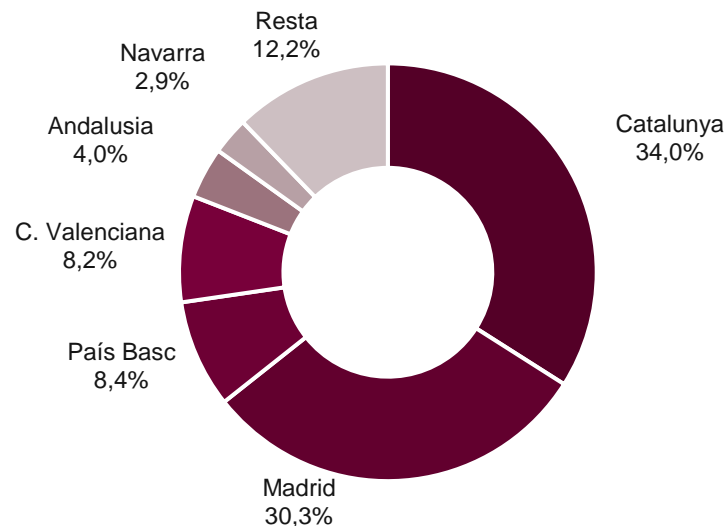
## Finançament públic europeu de la innovació: Horizon Europe (empreses)

Les empreses catalanes han rebut 349 M€ del programa Horizon Europe i lideren el repartiment dels fons a l'Estat

- 321 empreses catalanes (el 60,8% del total d'entitats beneficiàries catalanes) han rebut el 4,23% del total dels fons atorgats pel programa destinats a empreses.
- Les empreses han rebut 349 M€, el 34,4% del total de finançament captat per les entitats catalanes (superior al 24,1% de l'H2020), només per darrere de les organitzacions de recerca.
- Les empreses catalanes són presents en 462 dels 1.337 projectes amb participació catalana de l'Horizon Europe.

**Catalunya lidera el finançament captat per les empreses al conjunt de l'Estat espanyol, amb el 34,0% del total**

### Finançament rebut de l'Horizon Europe per les empreses. Estat espanyol (% del total)



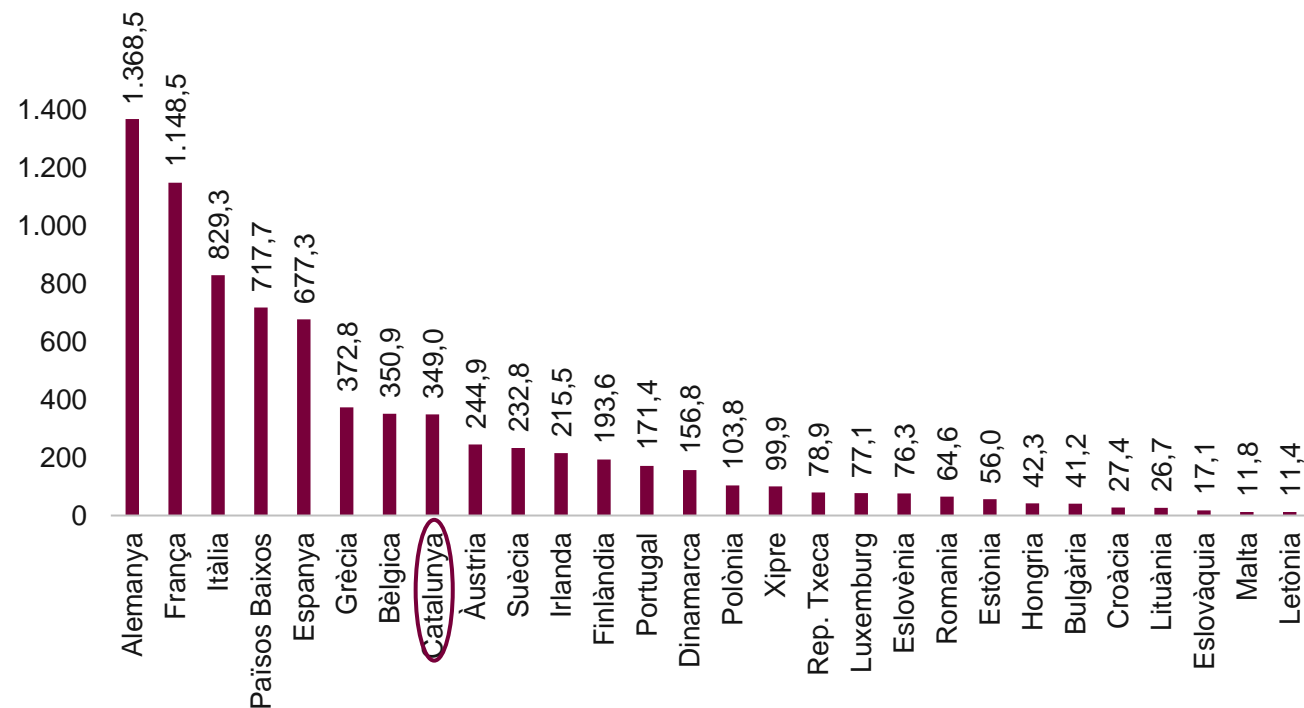
Font: ACCIÓ a partir d'Horizon Dashboard (actualització de desembre de 2023)

## Comparativa internacional (països): Volum de finançament captat per les empreses

Catalunya ocuparia la vuitena posició de la UE-27 per volum de finançament rebut per les empreses a l'Horizon Europe

- Catalunya es trobaria per volum captat entre Bèlgica i Àustria i per sobre de Suècia o Irlanda i de països de dimensió similar com Finlàndia o Dinamarca.

Finançament rebut de l'Horizon Europe per les empreses. Països UE-27 (en milions d'euros)



Font: ACCIÓ a partir d'Horizon Dashboard

## Comparativa internacional (regions): Volum de finançament captat per les empreses

Catalunya és la tercera regió de la UE per volum de finançament rebut per les empreses en el conjunt del programa

- Catalunya se situa per sobre de regions com Noord-Holland (Amsterdam), Berlín, Lazio o Llombardia.

### Finançament rebut de l'Horizon Europe per les empreses. Regions NUTS-2. TOP-10

Regió europea	Finançament (milions d'euros)	% del total
Ile-de-France	594,7	7,2%
Oberbayern	374,0	4,5%
Catalunya	349,0	4,2%
Madrid	311,3	3,8%
Attiki	277,7	3,4%
Noord-Holland	223,1	2,7%
Berlín	216,0	2,6%
Lazio	192,2	2,3%
Llombardia	188,5	2,3%
Midi-Pyrénées	169,6	2,1%

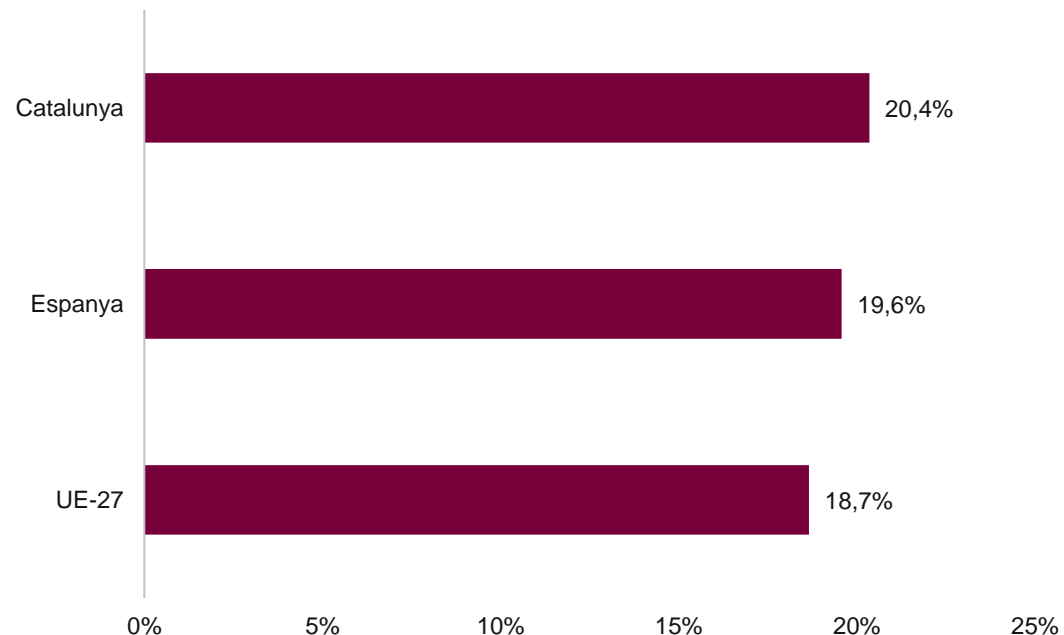
Font: ACCIÓ a partir d'Horizon Dashboard

## Ràtio d'èxit empresarial

La ràtio d'èxit de les sol·licituds de les empreses catalanes per rebre finançament de l'Horizon Europe és del 20,4% (per sobre de l'11,8% de l'H2020)

- És una ràtio superior a la de la UE-27 (18,7%) i a la de l'Estat espanyol (19,6%).

### Ràtio d'èxit empresarial a l'Horizon Europe. Catalunya, Espanya i UE-27



NOTA: La ràtio d'èxit es defineix com el quocient entre sol·licituds aprovades per rebre finançament i el total de sol·licituds admeses.

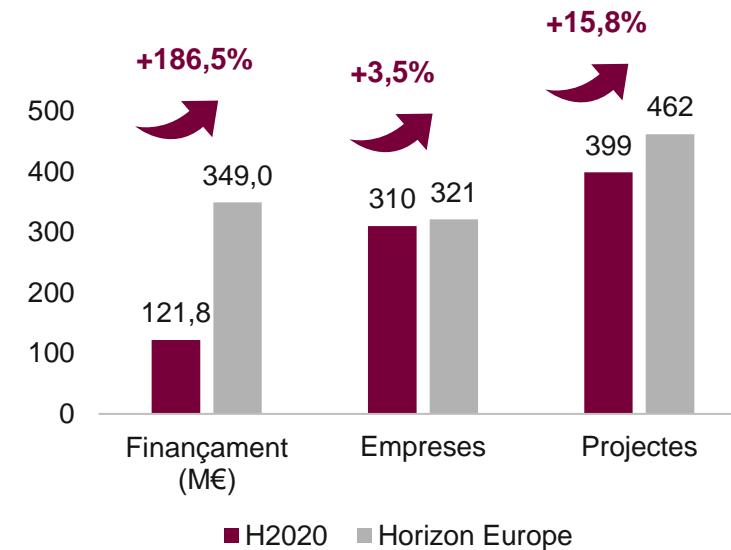
Font: ACCIÓ a partir d'Horizon Dashboard

## Finançament públic europeu de la innovació: Horizon Europe vs H2020

Les empreses catalanes en els 3 primers anys de l'Horizon Europe capten gairebé el triple que en els 3 primers anys de l'H2020

- El nombre d'empreses beneficiàries augmenta un 3,5%.
- El nombre total de projectes finançats puja un 15,8%.

### Comparativa dels 3 primers anys de l'H2020 amb els 3 primers anys de l'Horizon Europe. Catalunya



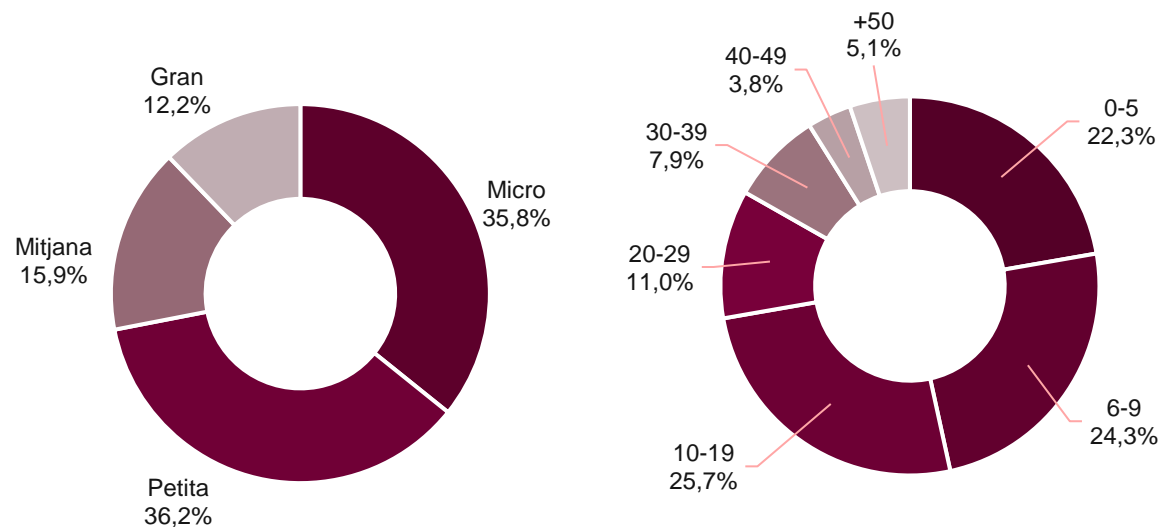
Font: ACCIÓ a partir d'Horizon Dashboard

## Perfil de les empreses beneficiàries. Mida i edat

Les empreses catalanes beneficiàries de l'Horizon Europe són principalment micro i petites empreses de menys de 20 anys

- Gairebé tres quarts parts (72,0%) de les empreses beneficiàries són micro i petites empreses.
- Gairebé tres quarts parts (72,3%) de les empreses beneficiàries tenen menys de 20 anys. El 46,6% tenen menys de 10 anys.

### Distribució de les empreses catalanes beneficiàries de l'Horizon Europe. Per mida i edat



NOTA: Les xifres inclouen només les empreses amb informació disponible a Orbis Database.

Font: ACCIÓ a partir d'Horizon Dashboard i Orbis Database

## Perfil de les empreses beneficiàries. Sectors

Més de la meitat de les empreses catalanes beneficiàries de l'Horizon Europe pertanyen als sectors TIC, R+D i serveis tècnics d'enginyeria

- En quart lloc, destaca la biotecnologia. Entre els sectors industrials, els que tenen més presència són maquinària, alimentació i transformació de metall i altres materials.

\*Són empreses l'activitat principal de les quals és la recerca i el desenvolupament.

\*\*Aquests serveis empresarials inclouen fonamentalment serveis tècnics d'enginyeria.

NOTA: Les xifres inclouen només les empreses amb informació disponible a Orbis Database. Es fa servir la classificació de sectors ACCIÓ.

Font: ACCIÓ a partir d'Horizon Dashboard i Orbis Database

## Empreses beneficiàries de l'Horizon Europe per sectors. TOP-15

Sectors ACCIÓ	% del total
TIC i electrònica	21,5%
R+D*	17,7%
Consultoria i serveis empresarials**	16,7%
Biotecnologia	6,8%
Altres serveis	4,8%
Maquinària i béns d'equipament	4,4%
Alimentació	3,1%
Infraestructures i construcció	3,1%
Salut i serveis sanitaris	3,1%
Transformació de metall i altres materials	2,7%
Agricultura	2,0%
Audiovisual	1,7%
Indústria farmacèutica	1,7%
Química i plàstics	1,7%
Electricitat	1,4%
Resta	7,5%
<b>TOTAL</b>	<b>100%</b>

## 2. Detall per pilars i instruments de finançament empresarial de l'Horizon Europe



'Europa innovadora' i 'Desafiaments globals' concentren la pràctica totalitat del finançament captat per les empreses catalanes

- Per nombre d'empreses beneficiàries, el 'Pilar 2: Desafiaments globals i competitivitat industrial europea' concentra 223 empreses, el 69,5% del total, seguida del 'Pilar 1: Ciència excel·lent', amb 100 empreses (31,2% del total).

### Distribució del finançament captat per les empreses catalanes per pilars

Pilar	Finançament captat (milions d'euros)		Empreses beneficiàries	
	Volum	% del total finançament	Nombre d'empreses	% del total empreses
Pilar 3: Europa innovadora	178,4	51,1%	36	11,2%
Pilar 2: Desafiaments globals i competitivitat industrial europea	160,0	45,8%	223	69,5%
Pilar 1: Ciència excel·lent	8,3	2,4%	100	31,2%
Pilar transversal: Ampliar la participació i enfortir l'espai europeu d'investigació	2,3	0,7%	6	1,9%
<b>TOTAL</b>	<b>349,0</b>	<b>100%</b>	<b>321</b>	<b>100%</b>

NOTA: El sumatori del nombre de beneficiaris no coincideix amb el total ja que una entitat o empresa pot rebre finançament corresponent a més d'un pilar.

Dades ordenades per volum de finançament rebut

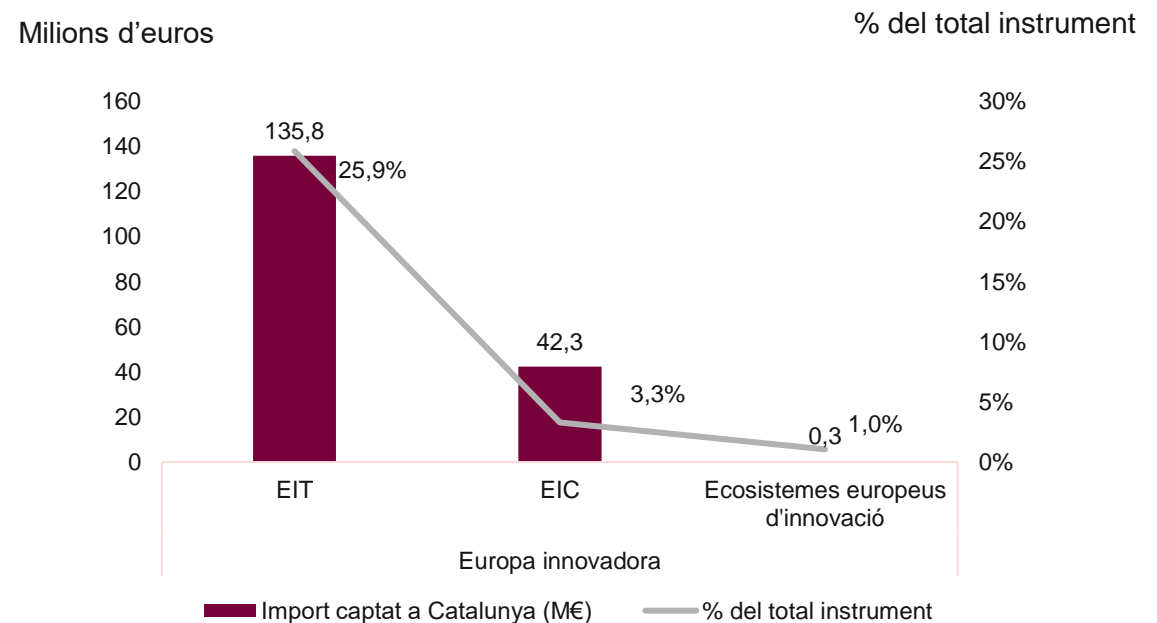
Font: ACCIÓ a partir d'Horizon Dashboard

## Pilar 3: Europa innovadora

EIT concentra la majoria del finançament rebut per les empreses catalanes en el pilar d'Europa innovadora

- Un total de 36 empreses catalanes capten un total de 178,4 M€ en el Pilar 3: Europa innovadora, el 9,7% del total del programa i el 69,1% del total de l'Estat.
- Destaca l'instrument EIT, amb 135,8 M€ captats per les empreses catalanes, el 25,9% del total de l'instrument.
- Pel que fa a l'EIC, 30 empreses catalanes han captat 42,3 M€, el 3,3% del total de l'instrument.
- Respecte al conjunt de l'Estat, les empreses catalanes han captat el 95,1% de l'EIT i el 37,0% de l'EIC.

### Finançament captat per les empreses catalanes i pes sobre el volum total atorgat a cada instrument del Pilar 3: Europa innovadora



Font: ACCIÓ a partir d'Horizon Dashboard

Gairebé tres quartes parts del finançament captat per les empreses catalanes del programa EIC corresponen a l'EIC Accelerator

- Les empreses catalanes han captat 30,4 M€ de l'EIC Accelerator, el 3,1% del total de l'instrument i el 39,4% del total captat pel conjunt de l'Estat espanyol.
- Pel que fa a la resta d'instruments, s'han captat 6,6 M€ en l'EIC Pathfinder (28,2% sobre el total de l'Estat espanyol i 3,7% sobre el total de l'instrument), i 5,3 M€ en l'EIC Transition (44,2% sobre el total de l'Estat espanyol i 5,3% sobre el total de l'instrument).

### Finançament captat per les empreses catalanes i pes sobre el volum total atorgat a cada instrument de l'EIC

Instrument	Finançament captat (milions d'euros)		Empreses beneficiàries	
	Volum	% del total	Nombre d'empreses	% del total
EIC Accelerator	30,4	71,9%	15	50,0%
EIC Pathfinder	6,6	15,6%	13	43,3%
EIC Transition	5,3	12,5%	5	16,7%
<b>TOTAL EIC</b>	<b>42,3</b>	<b>100%</b>	<b>30</b>	<b>100%</b>

NOTA: El sumatori del nombre de beneficiaris no coincideix amb el total ja que una entitat o empresa pot rebre finançament corresponent a més d'un instrument de finançament.

Dades ordenades per volum de finançament rebut

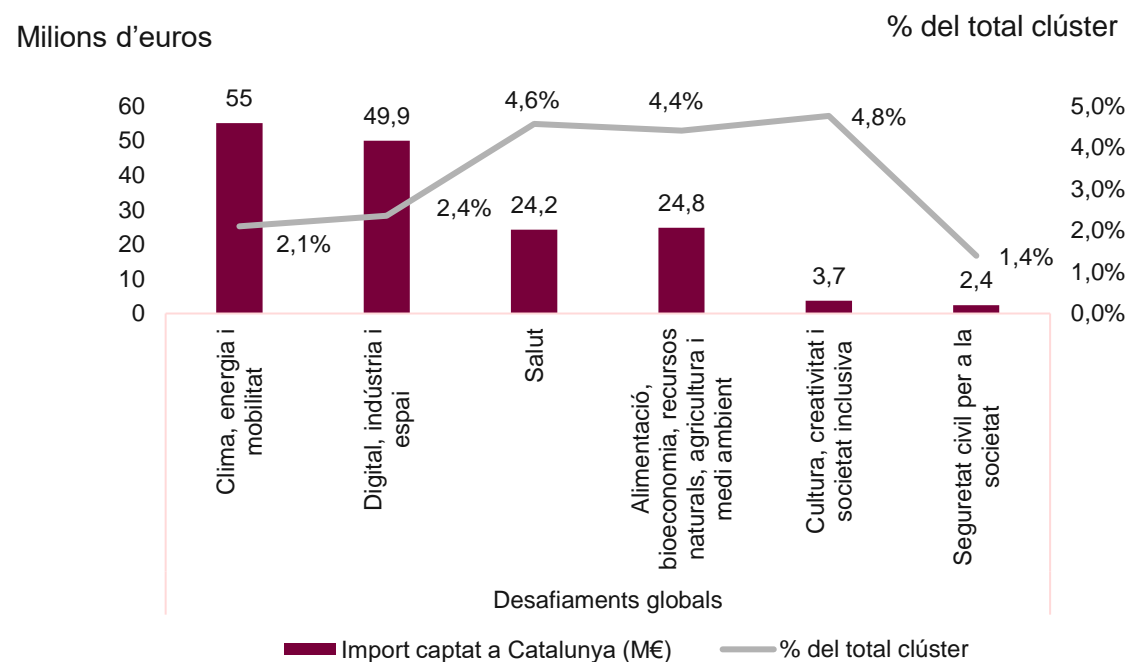
Font: ACCIÓ a partir d'Horizon Dashboard

## Pilar 2: Desafiaments globals

### 'Clima, energia i mobilitat' i 'Digital, indústria i espai' aglutinen dos terços del finançament rebut per les empreses catalanes en el pilar de Desafiaments globals

- Un total de 223 empreses catalanes capten un total de 160 M€ en el Pilar 2: Desafiaments globals, el 2,6% del total del programa i el 21,8% del total de l'Estat espanyol. Destaquen els clústers de 'Clima, energia i mobilitat', amb 82 empreses i 55 M€ captats, i 'Digital, indústria i espai', amb 83 empreses i 49,9 M€.
- Pel que fa al percentatge de volum captat respecte al total de cada clúster, en canvi, destaca 'Salut', amb un 4,6%, 'Alimentació', amb un 4,4%, i 'Cultura', amb un 4,8%.
- En relació amb el volum captat pel conjunt de l'Estat espanyol, les empreses catalanes representen el 46,4% en 'Salut', el 42,5% en 'Cultura', i el 26,4% en 'Alimentació'. Pel que fa als clústers de 'Digital, indústria i espai', 'Clima, energia i mobilitat' i 'Seguretat', els pesos són inferiors: 19,4%, 18,2% i 12,7% respectivament, per sota de la mitjana del pilar (21,8%).

### Finançament captat per les empreses catalanes i pes sobre el volum total atorgat a cada clúster del Pilar 2: Desafiaments globals



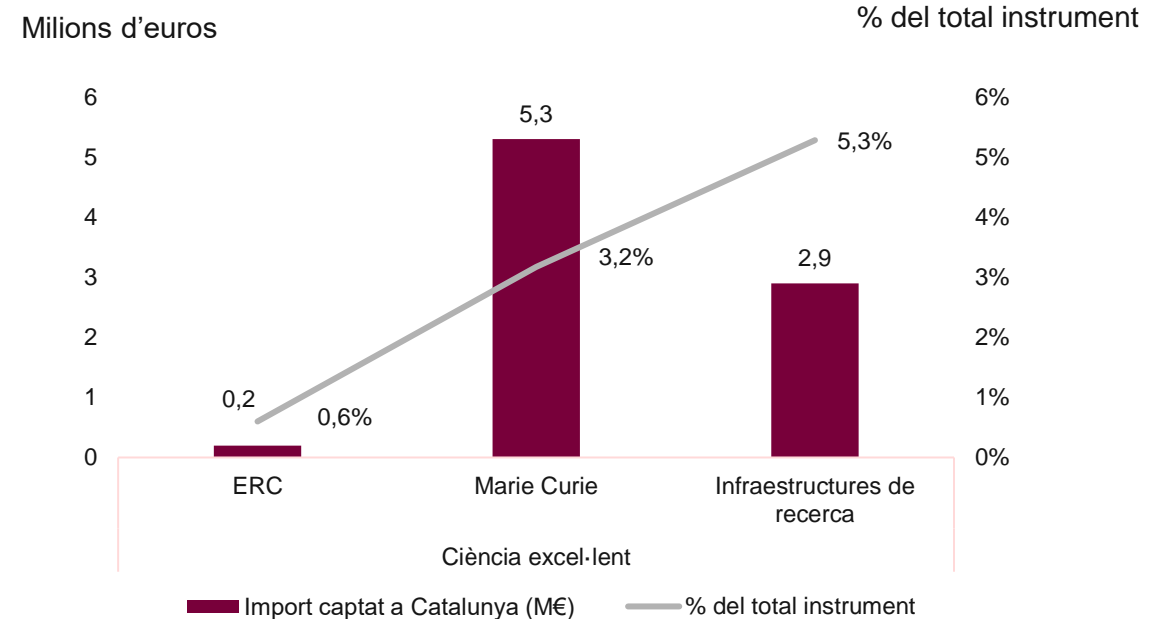
Font: ACCIÓ a partir d'Horizon Dashboard

## Pilar 1: Ciència excel·lent

### Marie Curie aglutina la majoria del finançament rebut per les empreses catalanes en el pilar de Ciència excel·lent

- Un total de 100 empreses catalanes capten un total de 8,3 M€ en el Pilar 1: Ciència excel·lent, el 3,3% del total del programa i el 29,1% del total de l'Estat espanyol.
- Marie Curie concentra la major part d'empreses beneficiàries (91 de les 100) i finançament captat (5,3 M€).
- En relació amb el volum captat pel conjunt de l'Estat espanyol, les empreses catalanes han captat el 23,3% de l'instrument Marie Curie.

### Finançament captat per les empreses catalanes i pes sobre el volum total atorgat a cada instrument del Pilar 1: Ciència excel·lent



Font: ACCIÓ a partir d'Horizon Dashboard

Programa Horizon Europe a Catalunya: Participació empresarial 2021-2023

### 3. Suport a la participació empresarial i impacte d'ACCIÓ en el programa Horizon Europe

## Projectes d'estructuració tècnica o de recerca de socis Horizon Europe gestionats per ACCIÓ

ACCIÓ ha gestionat 244 projectes d'estructuració tècnica o de recerca de socis corresponents a 176 entitats en els tres primers anys del programa Horizon Europe (2021-2023)

**161** projectes d'estructuració o cerca de socis gestionats de **128** empreses úniques

**83** projectes d'estructuració o recerca de socis gestionats de **48** organismes únics

ACCIÓ ofereix un servei d'estructuració tècnica per a projectes d'R+D+I, amb l'objectiu de maximitzar les possibilitats perquè el projecte aconsegueixi ser beneficiari d'una convocatòria d'Horizon Europe. Així mateix, s'ofereix suport en la recerca de socis per a la presentació de projectes consorciats. També prepara les empreses per a l'accés a l'EIC Accelerator.

Aquests serveis s'adrecen principalment a empreses però també a centres tecnològics, centres de recerca, clústers, fundacions, universitats i altres agents del sistema d'R+D+I de Catalunya.

NOTA: Inclou les categories estructuració, cerca de socis i EIC Accelerator.

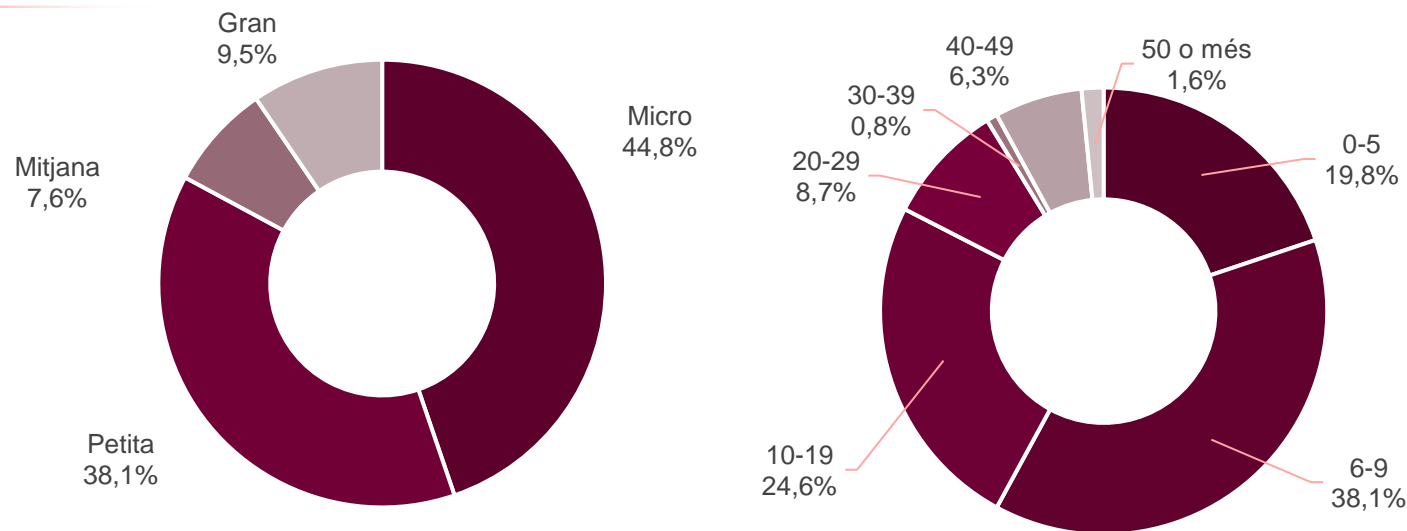
Font: ACCIÓ

## Perfil de les empreses amb projectes d'estructuració o recerca de socis Horizon Europe gestionats per ACCIÓ. Mida i edat

### El suport d'ACCIÓ es concentra en les empreses més petites i més joves

- El 82,9% de les empreses que han estructurat projectes o cercat socis amb suport d'ACCIÓ són micro i petites empreses.
- El 57,9% de les empreses que han treballat els seus projectes amb suport d'ACCIÓ tenen menys de deu anys.

### Distribució de les empreses catalanes amb projectes d'estructuració o recerca de socis Horizon Europe gestionats amb ACCIÓ. Per mida i edat



NOTA: Les xifres inclouen només empreses i, d'aquestes empreses, només les que tenen dades disponibles a Orbis Database.

Font: ACCIÓ i Orbis Database



## Perfil de les empreses amb projectes d'estructuració o recerca socis Horizon Europe gestionats per ACCIÓ. Sectors

25

Més del 56% de les empreses que han estructurat projectes o cercat socis amb el suport d'ACCIÓ són dels sectors TIC i electrònica, R+D i consultoria i serveis empresarials

- Destaca també el sector de la biotecnologia (7,1%).
- Entre els sectors industrials, altres que tenen més presència són transformació de metall i altres materials i alimentació.

*\*Aquests serveis inclouen, per exemple, serveis tècnics d'enginyeria ambiental o consultores energètiques.*

*NOTA: Les xifres inclouen només les empreses amb informació disponible a Orbis Database. Es fa servir la classificació de sectors ACCIÓ.*

*Font: ACCIÓ i Orbis Database*

### Distribució de les empreses catalanes amb projectes d'estructuració o recerca socis Horizon Europe gestionats per ACCIÓ per sectors

Sector	% del total
TIC i electrònica	23,0%
R+D	23,0%
Consultoria i serveis empresarials*	10,3%
Biotecnologia	7,1%
Transformació de metall i altres materials	4,0%
Salut i serveis sanitaris	3,2%
Infraestructures i construcció	2,4%
Alimentació	2,4%
Indústria farmacèutica	2,4%
Educació i formació i serveis editorials	2,4%
Audiovisual	1,6%
Logística de mercaderies	1,6%
Tèxtil i moda	1,6%
Química i plàstics	1,6%
Altres manufactures de disseny	1,6%
Finances i assegurances	1,6%
Resta	10,3%
<b>Total</b>	<b>100,0%</b>

## Impacte del suport d'ACCIÓ en el programa Horizon Europe

**44 empreses beneficiàries d'ajuts Horizon Europe han estructurat projectes o cercat socis amb el suport d'ACCIÓ i han aconseguit 28,9 M€ de finançament**

- De les 44 empreses beneficiàries del programa Horizon Europe que han treballat els seus projectes amb d'ACCIÓ, 38 són pimes.
- Així mateix, dels 28,9 M€ del finançament rebut per les empreses que han treballat els seus projectes amb el suport d'ACCIÓ, 27 M€ corresponen a pimes.

### RÀTIO D'ÈXIT:

La ràtio d'èxit de les sol·licituds d'empreses catalanes que han treballat els seus projectes amb suport d'ACCIÓ és del 23%.\*

*\*Ràtio realitzada sobre el nombre de projectes.*

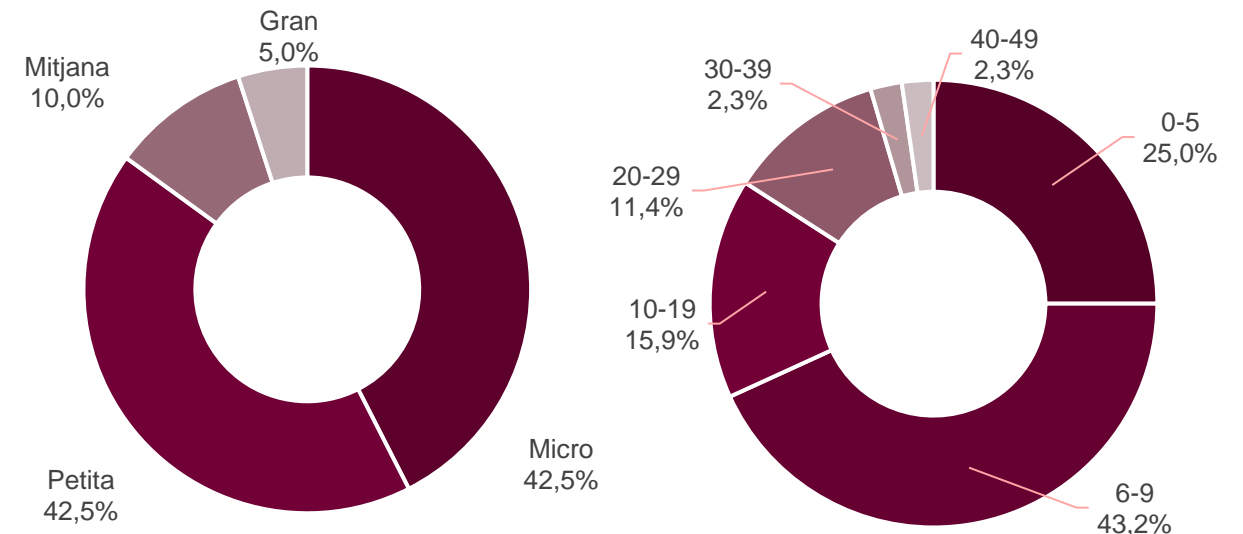
*Font: ACCIÓ i Horizon Dashboard*

## Perfil de les empreses beneficiàries que han estructurat projectes o cercat socis amb el suport d'ACCIÓ. Mida i edat

Les empreses beneficiàries que han estructurat els projectes o cercat socis amb el suport d'ACCIÓ són majoritàriament microempreses i petites empreses de menys de vint anys d'antiguitat

- Les micro i petites empreses suposen un 85% del total de les empreses beneficiàries que han treballat els seus projectes amb suport d'ACCIÓ.
- El 68,2% de les empreses beneficiàries té menys de deu anys.

### Distribució de les empreses catalanes beneficiàries de l'Horizon Europe que han estructurat projectes o cercat socis amb el suport d'ACCIÓ. Per mida i edat



NOTA: Les xifres inclouen només les empreses amb informació disponible a Orbis Database.

Font: ACCIÓ, Horizon Dashboard i Orbis Database

## Perfil de les empreses beneficiàries de l'Horizon Europe que han estructurat projectes o cercat socis amb el suport d'ACCIÓ. Sectors

El 63,7% de les empreses catalanes beneficiàries de convocatòries Horizon Europe que han estructurat projectes o cercat socis amb el suport d'ACCIÓ pertanyen als sectors R+D, TIC i electrònica

- En tercer lloc, un 13,6 % de les empreses beneficiàries que han estructurat el projecte o cercat socis amb el suport d'ACCIÓ són del sector de consultoria i serveis empresarials (enginyeries ambientals o consultories energètiques, entre d'altres).
- Destaca també el sector de la biotecnologia, amb un 9,1% dels casos. Així mateix, s'han beneficiat d'una convocatòria d'Horizon Europe empreses de sectors industrials com els de transformació del metall i altres materials, electricitat, química i plàstics, i maquinària i béns d'equipament.

### Empreses beneficiàries de l'Horizon Europe que han estructurat projectes o cercat socis amb el suport d'ACCIÓ. Per sectors

Sector	% del total
R+D	36,4%
TIC i electrònica	27,3%
Consultoria i serveis empresarials*	13,6%
Biotecnologia	9,1%
Salut i serveis sanitaris	2,3%
Transformació de metall i altres materials	2,3%
Electricitat	2,3%
Química i plàstics	2,3%
Educació i formació i serveis editorials	2,3%
Maquinària i béns d'equipament	2,3%
<b>Total</b>	<b>100,0%</b>

\*Aquests serveis empresarials inclouen, fonamentalment, serveis tècnics d'enginyeria.

NOTA: Les xifres inclouen només les empreses amb informació disponible a Orbis Database. Es fa servir la classificació de sectors ACCIÓ.

Font: ACCIÓ, Horizon Dashboard i Orbis Database



Passeig de Gràcia, 129  
08008 Barcelona

[accio.gencat.cat](http://accio.gencat.cat)  
[catalonia.com](http://catalonia.com)



@accio\_cat  
@Catalonia\_TI



[linkedin.com/company/acciocat/](https://linkedin.com/company/acciocat/)  
[linkedin.com/company/invest-in-catalonia/](https://linkedin.com/company/invest-in-catalonia/)