



Directori de filials a l'estranger d'empreses a Catalunya, 2019

Maig de 2019

ACCIÓ



Generalitat
de Catalunya

Directori de filials a l'estranger d'empreses a Catalunya

ACCIÓ
Generalitat de Catalunya



Els continguts d'aquest document estan subjectes a una llicència *Creative Commons*. Si no s'indica el contrari, se'n permet la reproducció, distribució i comunicació pública sempre que se'n citi l'autor, no se'n faci un ús comercial i no se'n distribueixin obres derivades. Podeu consultar un resum dels termes de la llicència a:

<https://creativecommons.org/licenses/by-nc-nd/4.0/>

Realització
Unitat d'Estratègia i Intel·ligència Competitiva d'ACCIÓ

Barcelona, maig de 2019

Índex

1. Objectius i metodologia del directori de filials a l'estranger d'empreses a Catalunya	4
2. Països d'implantació de les filials a l'estranger	7
3. Característiques de les filials a l'estranger	12
4. Característiques i localització de les empreses matriu amb filials a l'estranger	18

1. Objectius i metodologia del directori de filials a l'estranger d'empreses a Catalunya

Objectius i metodologia del directori de filials a l'estranger d'empreses a Catalunya

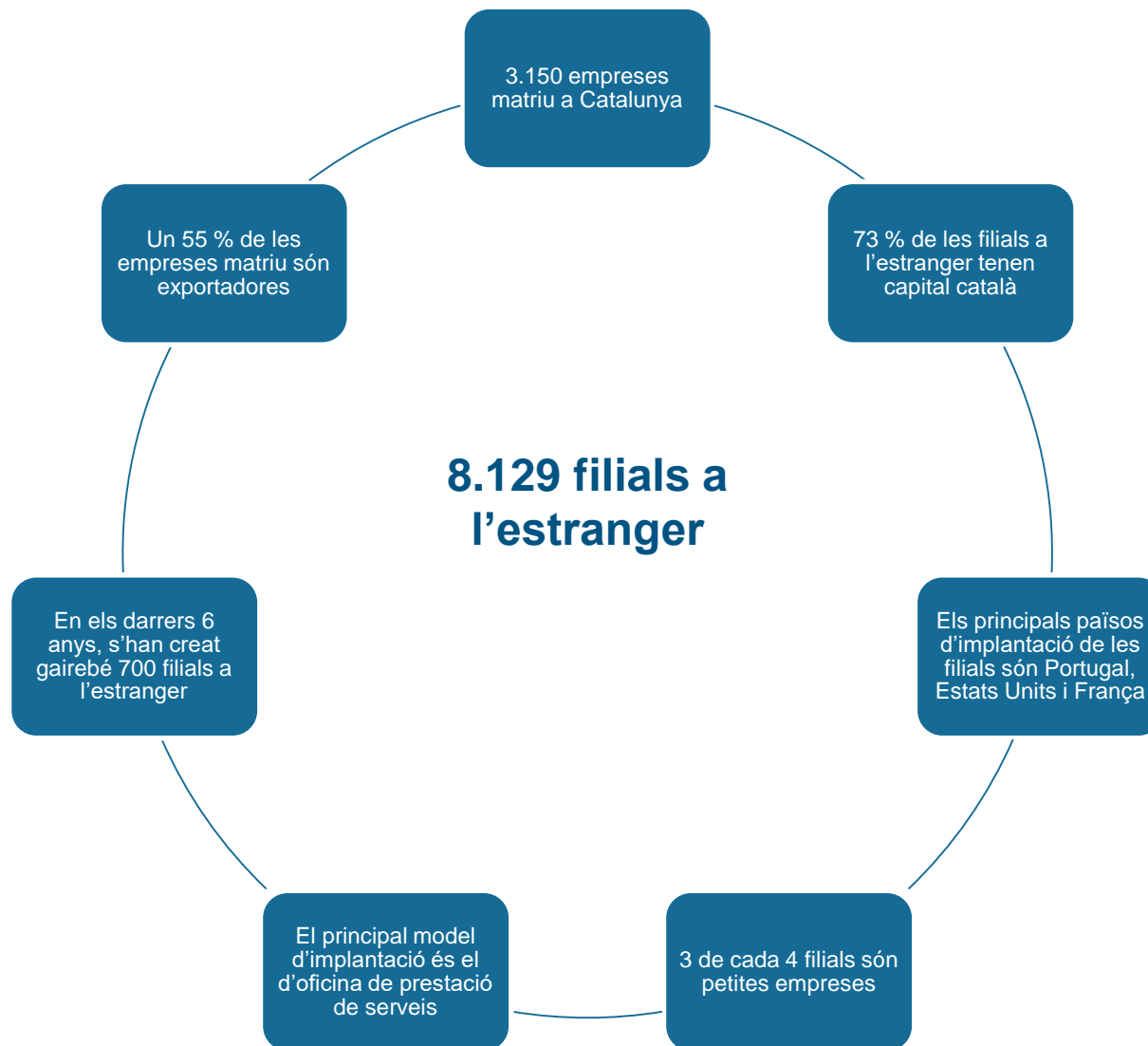
L'objectiu d'aquest directori és identificar **totes les filials d'empreses** catalanes implantades a l'estranger i les **empreses matriu** d'on provenen. A efectes d'aquest informe s'han fet les consideracions següents:

- Són **filials catalanes** a l'estranger aquelles empreses la **matriu** de les quals:
 - té **NIF a Catalunya i, per tant, la seu social és a Catalunya**;
 - participa amb un **mínim del 10 % del capital** de la filial;
 - **l'origen del seu capital és català o estranger indistintament**.
- Limitacions:
 - No s'han contemplat com a filials a l'estranger les empreses en què inversors privats catalans (individuals) participen de manera directa o indirecta en el seu capital.
 - Hi ha filials en què es coneix la participació de l'empresa catalana en l'accionariat, però se'n desconeix el percentatge concret.

Les fonts utilitzades per a la construcció d'aquest directori són:

- externes: ORBIS, INFORMA i webs de les empreses.
- Internes: dossier de premsa especialitzada d'EIC, recull de premsa general d'ACCIÓ i CRM d'ACCIÓ.

La informació dels percentatges accionarials, les estructures corporatives i les dades bàsiques és la dipositada per les empreses en un registre mercantil de Catalunya i de la resta de països on estan implantades.



Font: EIC (DGI-ACCIÓ)

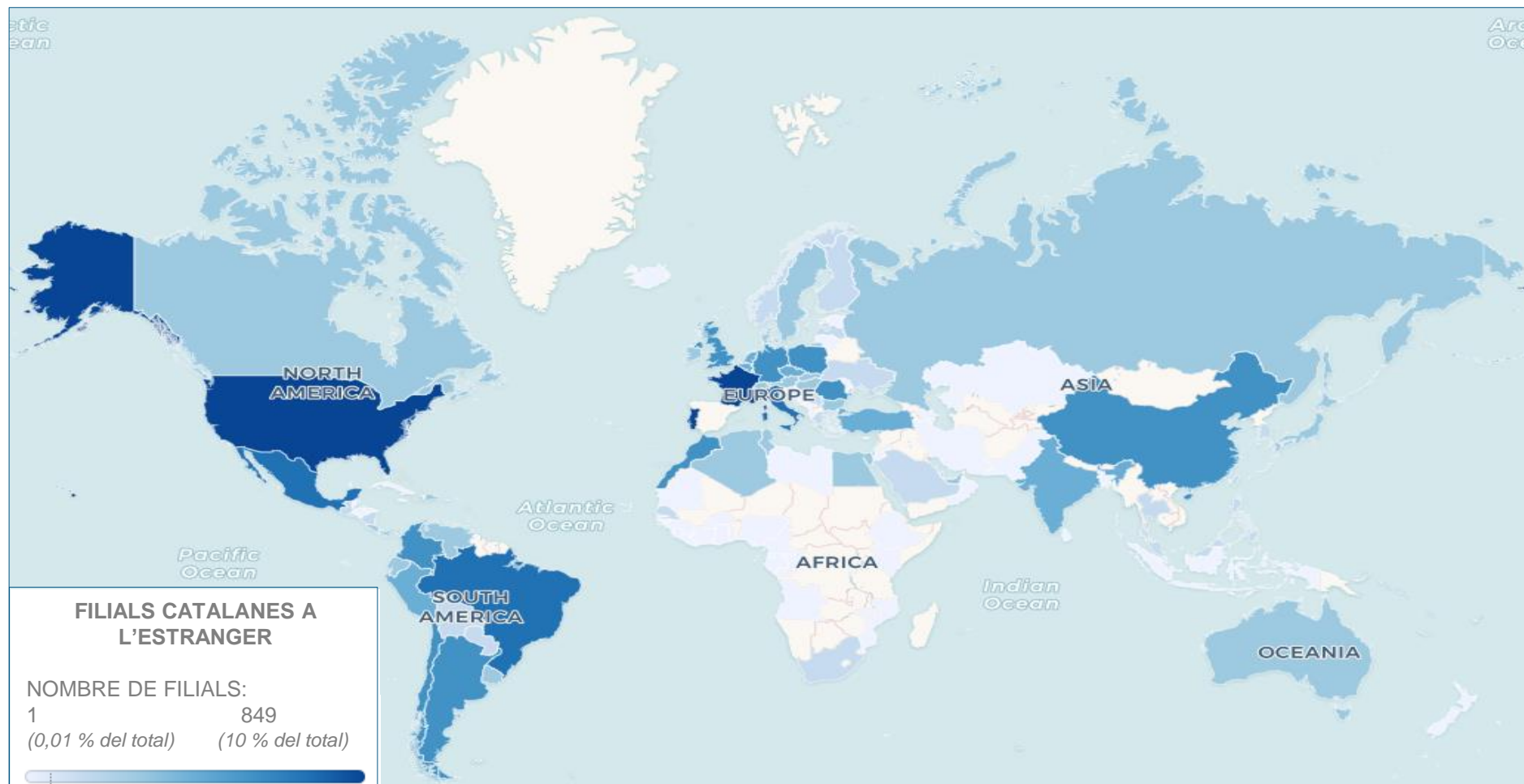
2. Països d'implantació de les filials a l'estranger

Països d'implantació de les filials a l'estranger

- ✓ ACCIÓ ha identificat **8.129 empreses filials** establertes a 128 països.
- ✓ **Portugal és el principal país d'implantació** de les filials amb un 10,4 % del total, **seguit d'Estats Units (7,9 %) i França (7 %)**.
- ✓ **Brasil, Colòmbia, Marroc, Perú i Bèlgica guanyen posicions dins el TOP 20** respecte de l'anàlisi del 2017. Entre aquests països, cal destacar **Colòmbia** ja que en dos anys **ha avançat quatre posicions dins el rànquing**.
- ✓ **20 països concentren el 76,8 % de les filials d'empreses a l'estranger**. Si observem únicament els 10 primers països del rànquing constatem que concentren un 56 % de les filials.

Núm.	País d'implantació	Nombre de filials a l'estranger	Percentatge sobre el total	Posició respecte de 2017
1	Portugal	849	10,4 %	=
2	Estats Units (EUA)	640	7,9 %	=
3	França	571	7,0 %	=
4	Brasil	524	6,4 %	+2
5	Mèxic	481	5,9 %	-1
6	Itàlia	441	5,4 %	-2
7	Regne Unit	364	4,5 %	=
8	Alemanya	296	3,6 %	=
9	Xile	277	3,4 %	=
10	Colòmbia	262	3,2 %	+4
11	Polònia	227	2,8 %	=
12	Romania	223	2,7 %	=
13	Argentina	198	2,4 %	-3
14	Xina	198	2,4 %	-1
15	Marroc	163	2,0 %	+1
16	Perú	127	1,6 %	+2
17	Països Baixos	111	1,4 %	-2
18	Turquia	104	1,3 %	=
19	Bèlgica	97	1,2 %	+3
20	Índia	93	1,1 %	-1
SUBTOTAL TOP 20		6.246	76,8 %	-
RESTA DE PAÏSOS		1.883	23,2 %	-
TOTAL		8.129	100,0 %	-

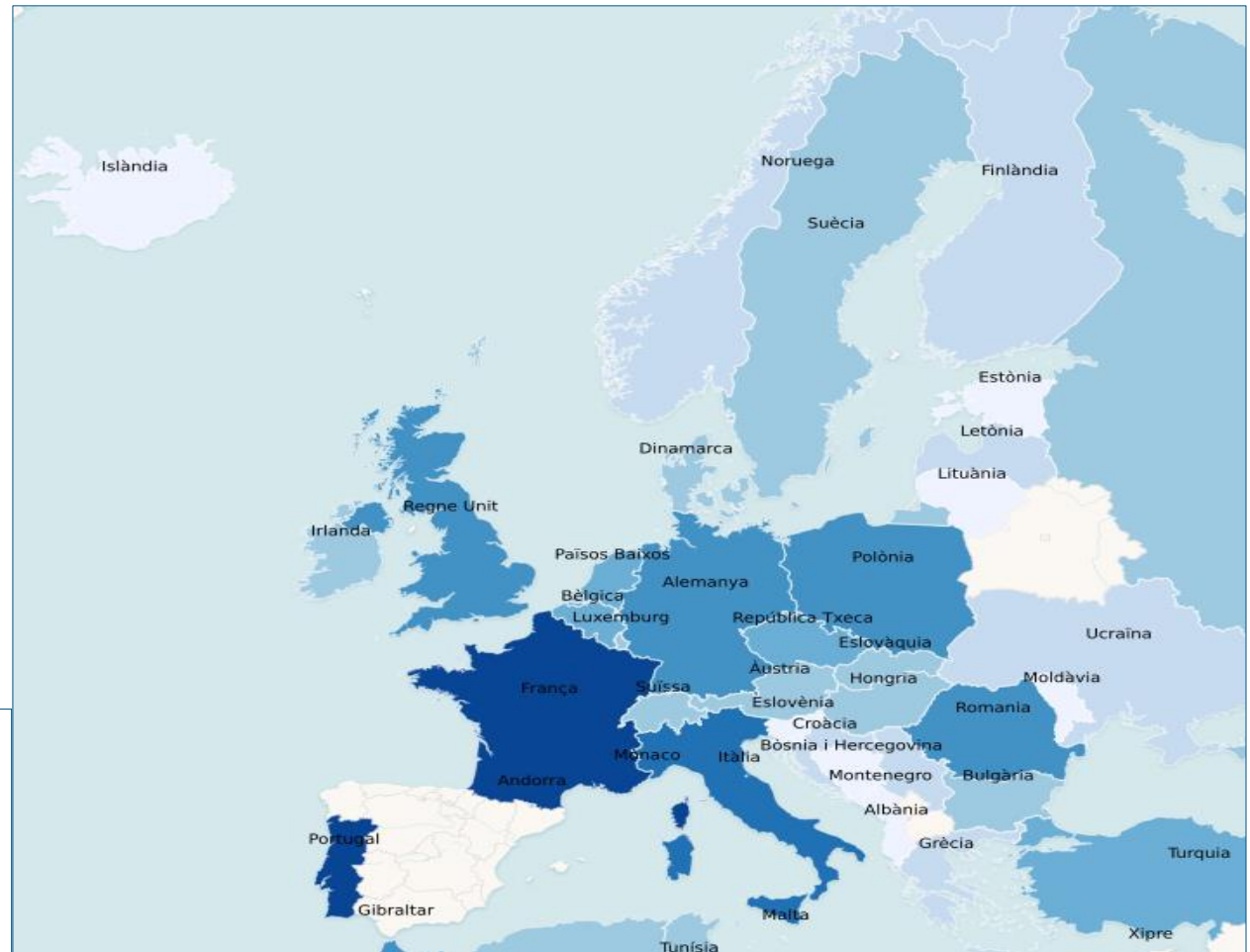
Països de destinació de les filials al món



Font: EIC (DGI-ACCIÓ)

Països de destinació de les filials a Europa

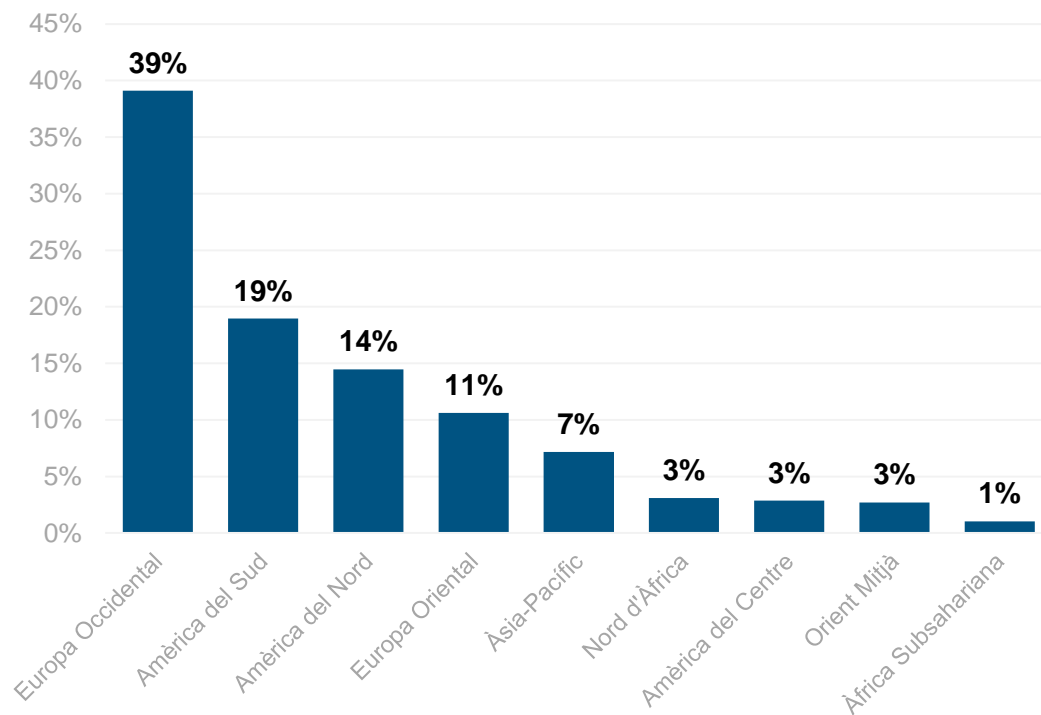
- ✓ Els països europeus concentren el major nombre de filials catalanes implantades a l'estranger.
- ✓ Els principals països d'implantació a Europa de les filials catalanes són: Portugal, França, Itàlia, Regne Unit i Alemanya.



FILIALS CATALANES A L'ESTRANGER	
NOMBRE DE FILIALS:	
1	849
(0,01 % del total)	(10 % del total)

Font: EIC (DGI-ACCIÓ)

Àrees geogràfiques d'implantació de les filials a l'estranger



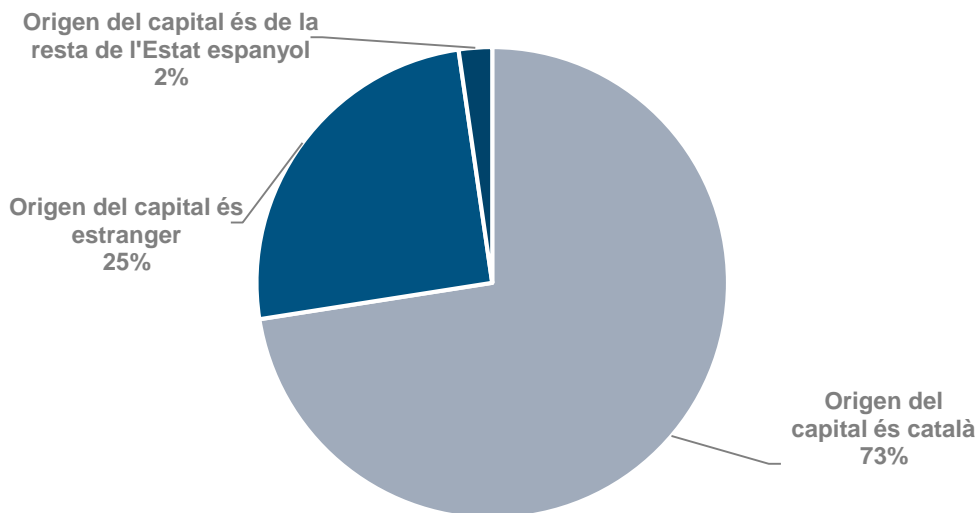
- ✓ Gairebé un **40 % de les filials a l'estranger es troben implantades als països de l'Europa Occidental**. Si ampliem aquesta anàlisi al conjunt de països europeus, la implantació s'eleva fins al 50 %.
- ✓ **El nombre de filials al continent americà es manté similar al d'anys anteriors, amb un 36 %**. Amèrica del Sud concentra més de la meitat de les filials localitzades en el continent.
- ✓ **Àsia, Àfrica i Oceania** continuen sent els continents en els quals hi ha un menor nombre de filials, ja que els tres continents només **concentren un 14 % de les empreses catalanes a l'estranger**.

3. Característiques de les filials a l'estranger

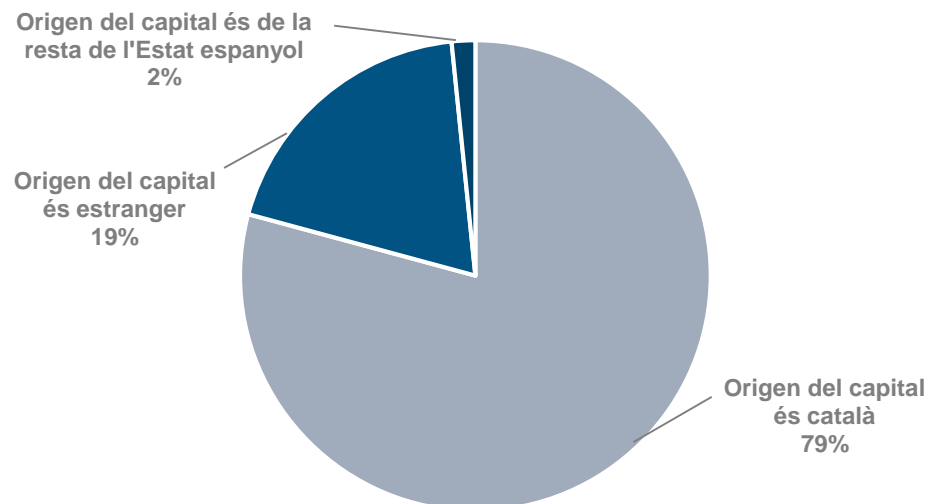
Procedència del capital de les filials a l'estranger

- ✓ En 1 de cada 4 filials, l'origen del capital és **estranger**, és a dir, són filials de matrius catalanes que alhora són filials d'altres empreses estrangeres.
- ✓ El 80 % de les empreses matriu tenen l'origen del seu capital a **Catalunya**, i en les filials aquesta xifra es tradueix en **gairebé un 75 % que tenen un origen de capital català**.

Filials a l'estranger:
8.129



Empreses matriu a Catalunya:
3.150



Font: Font: EIC (DGI-ACCIÓ) i base de dades ORBIS.

Mida de les filials a l'estranger per facturació i nombre de treballadors

Més del 75 % de les filials a l'estranger són petites empreses

✓ Un 22 % de les empreses a l'estranger facturen més de 10 M€ l'any i tenen més de 50 treballadors, és a dir, **són empreses mitjanes i grans.**

✓ Gairebé la meitat de les filials són **microempreses**, les quals facturen menys de 2 M€ i tenen menys de 10 treballadors.

Distribució de la facturació de les filials a l'estranger

FACTURACIÓ	NOMBRE DE FILIALS CATALANES	% filials / Total filials
Més de 50 M€	197	7 %
De 10 a 50 M€	433	15 %
De 2 a 10 M€	847	30 %
De 0 a 2 M€	1.368	48 %

Nota: Taula construïda amb les dades de 2.845 empreses.

Distribució dels treballadors de les filials a l'estranger

TREBALLADORS	NOMBRE DE FILIALS CATALANES	% filials / Total filials
A partir de 250	174	6 %
De 50 a 249	436	16 %
De 10 a 49	851	31 %
D'1 a 9	1.258	46 %

Nota: Taula construïda amb les dades de 2.719 empreses.

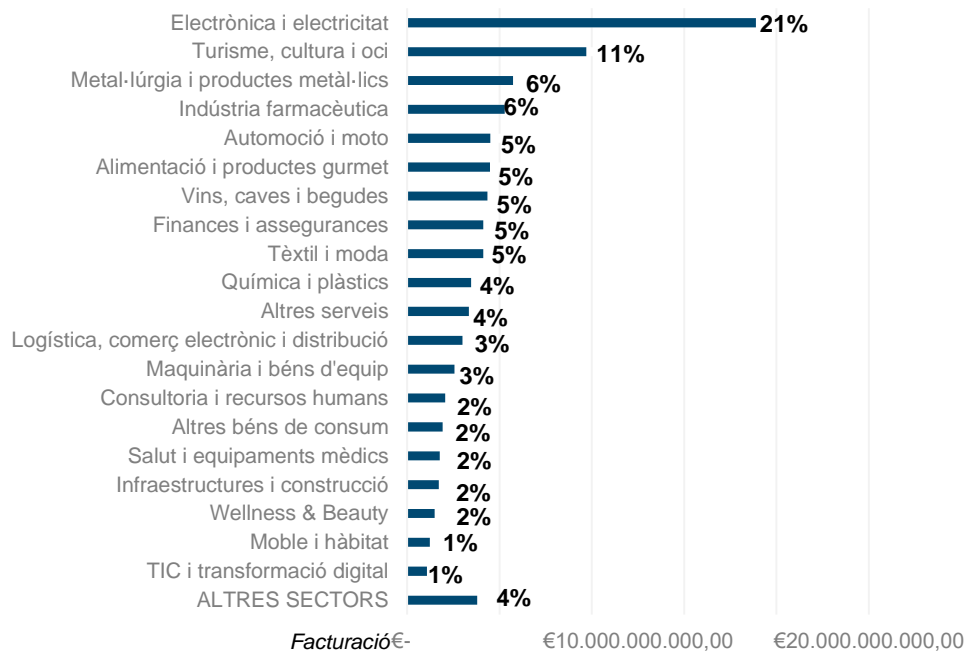
Font: EIC (DGI-ACCIÓ)

Sectors de les filials a l'estranger

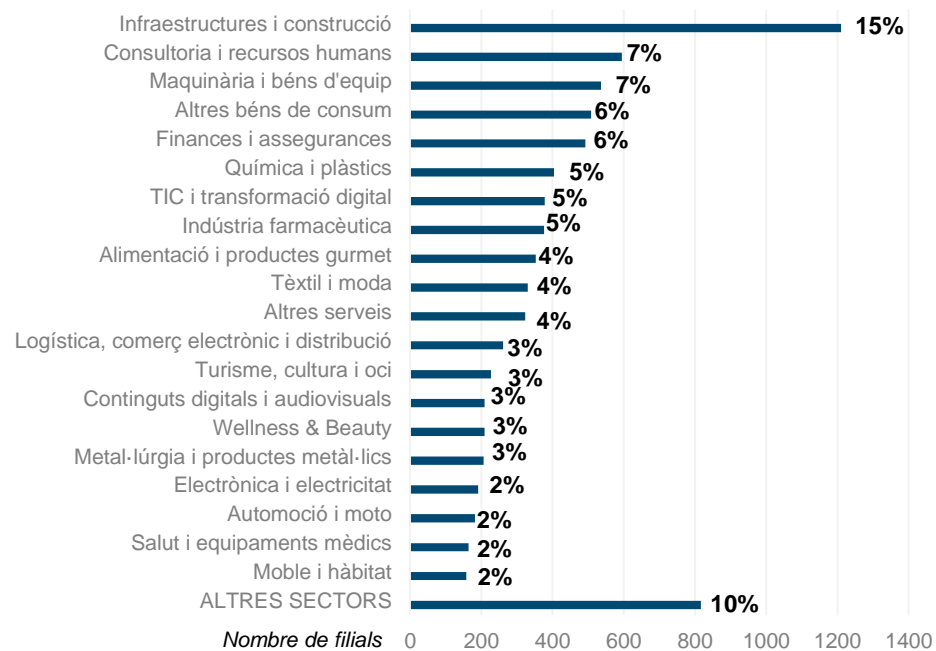
✓ **Les filials a l'estranger dels sectors d'Electrònica i electricitat (21 %) i de Turisme, cultura i oci (11 %) concentren un 32 % del volum de facturació.**

✓ **Un 15 % de les filials que es troben a l'estranger estan englobades dins el sector d'Infraestructures i construcció.** Aquest sector ha experimentat un augment del 7 % de representativitat respecte de l'anàlisi del 2017.

Sectors segons facturació de les filials



Sectors segons el nombre de filials



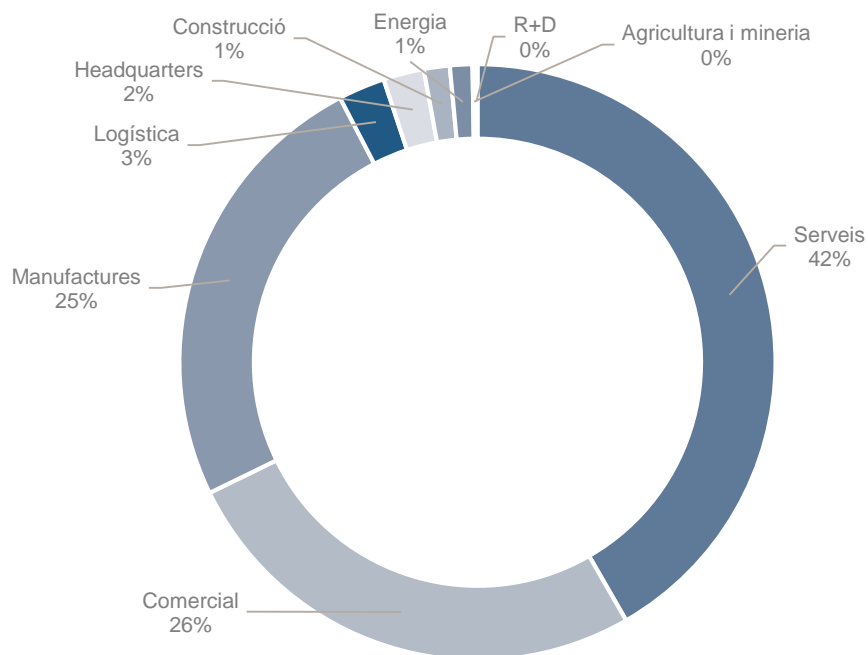
Nota: Aquest gràfic s'ha construït segons una mostra de 2.845 filials amb dades del sector al qual corresponen i que també disposen de dades de facturació.

Nota: Aquest gràfic s'ha construït segons el sector de les 8.129 filials catalanes.

Modalitat d'implantació de les filials a l'estranger

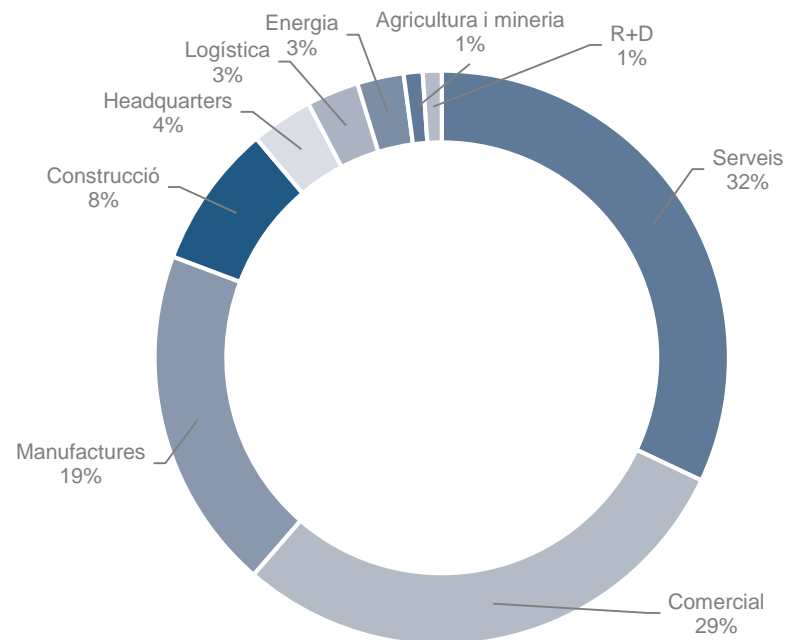
- ✓ Les principals modalitats d'implantació a l'estranger són la d'oficina de prestació de serveis, la d'oficina comercial i la d'implantació manufacturera, les quals també són les que, seguint aquesta correlació, tenen un major volum de facturació.

Modalitat d'implantació segons facturació de les filials



Nota: Aquest gràfic s'ha construït segons una mostra de 2.694 filials amb dades de la modalitat d'implantació a la qual corresponen i que també disposen de dades de facturació.

Modalitat d'implantació segons el nombre de filials

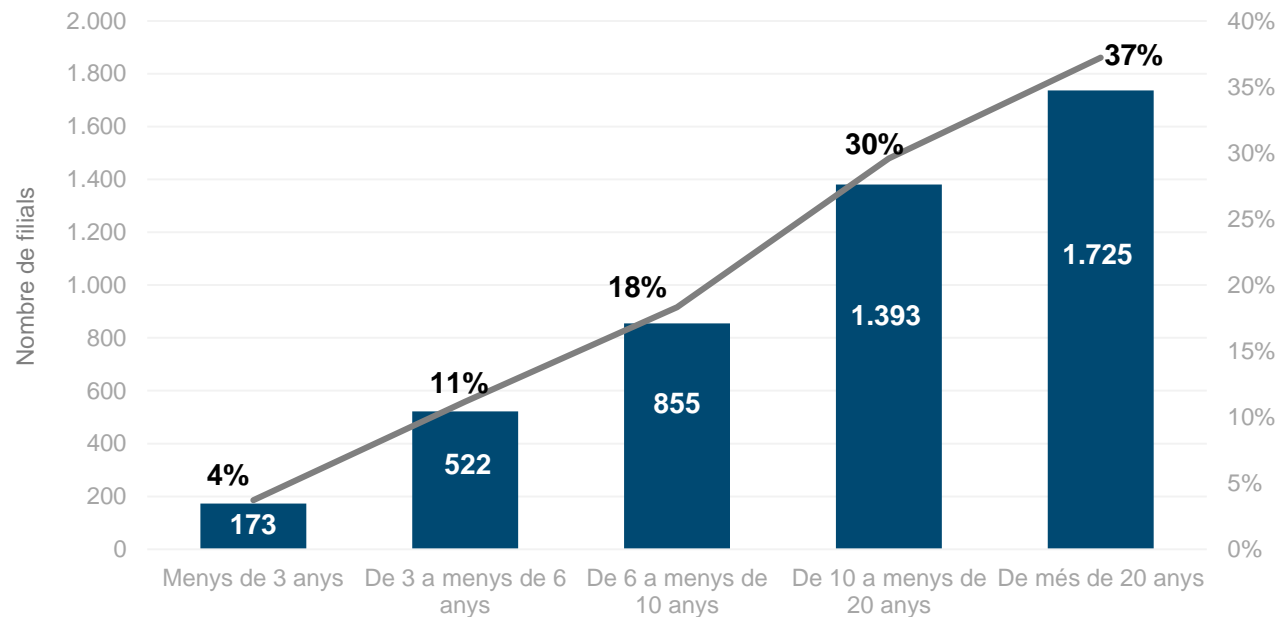


Nota: Aquest gràfic s'ha construït segons una mostra de 4.442 filials amb dades de la modalitat d'implantació a la qual corresponen.

Font: EIC (DGI-ACCIÓ)

Antiguitat de les filials a l'estranger

- ✓ En els darrers 6 anys, s'han creat gairebé 700 filials a l'estranger.
- ✓ Un 37 % de les filials es van crear fa més de 20 anys, fet que demostra l'estabilitat de les empreses matrius catalanes.



Nota: Aquest gràfic ha estat construït amb dades de 4.668 empreses.

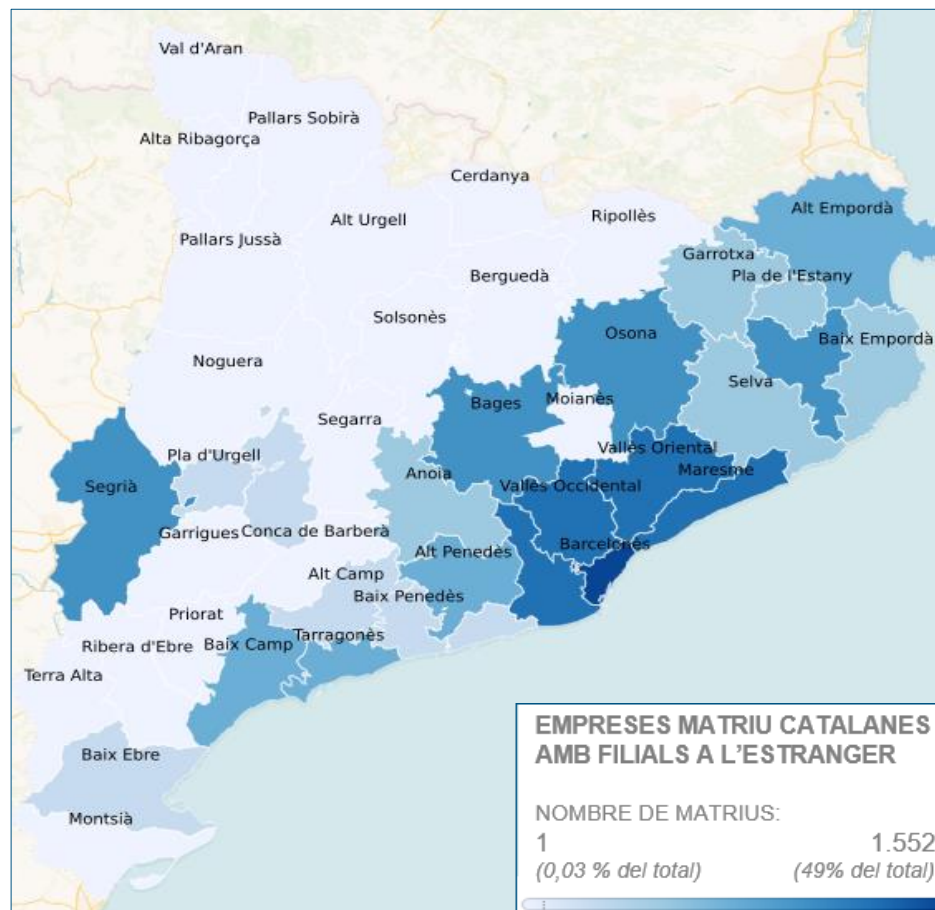
Font: EIC (DGI-ACCIÓ)

4. Característiques de les empreses matriu a Catalunya amb filials a l'estranger

Comarques de les empreses matriu a Catalunya

Gairebé la meitat de les empreses matriu es concentra al Barcelonès

COMARCA	NOMBRE D'EMPRESSES	PERCENTATGE D'EMPRESSES
Barcelonès	1.552	49 %
Vallès Occidental	427	14 %
Baix Llobregat	306	10 %
Vallès Oriental	177	6 %
Maresme	84	3 %
Osona	62	2 %
Bages	59	2 %
Gironès	54	2 %
Segrià	44	1 %
Baix Camp	41	1 %
Alt Penedès	38	1 %
Alt Empordà	36	1 %
Tarragonès	35	1 %
Selva	33	1 %
Anoia	28	1 %
Garrotxa	28	1 %
Baix Empordà	25	1 %
Pla de l'Estany	20	1 %
Garraf	16	1 %
Alt Camp	14	0,4 %
Resta de comarques	71	2 %
TOTAL	3.150	100 %



Font: EIC (DGI-ACCIÓ)

Mida de les empreses matriu a Catalunya per facturació i nombre de treballadors

Un 60 % de les empreses matriu són petites empreses

✓ Un 60 % de les empreses que tenen filials a l'estranger facturen menys de 10 M€ l'any, i això significa que no només les grans empreses tenen presència a l'exterior.

✓ Un 40 % de les matrius tenen més de 50 treballadors, percentatge que es manté des de l'anàlisi del 2017.

Distribució de la facturació de les empreses matriu catalanes

FACTURACIÓ	NOMBRE DE MATRIUS CATALANES	% Empreses matriu / Total matrius
Més de 50 M€	403	15 %
De 10 a 50 M€	650	25 %
De 2 a 10 M€	646	25 %
De 0 a 2 M€	925	35 %

Distribució dels treballadors de les empreses matriu catalanes

TREBALLADORS	NOMBRE DE MATRIUS CATALANES	% Empreses matriu / Total matrius
A partir de 250	306	13 %
De 50 a 249	642	27 %
De 10 a 49	726	30 %
D'1 a 9	730	30 %

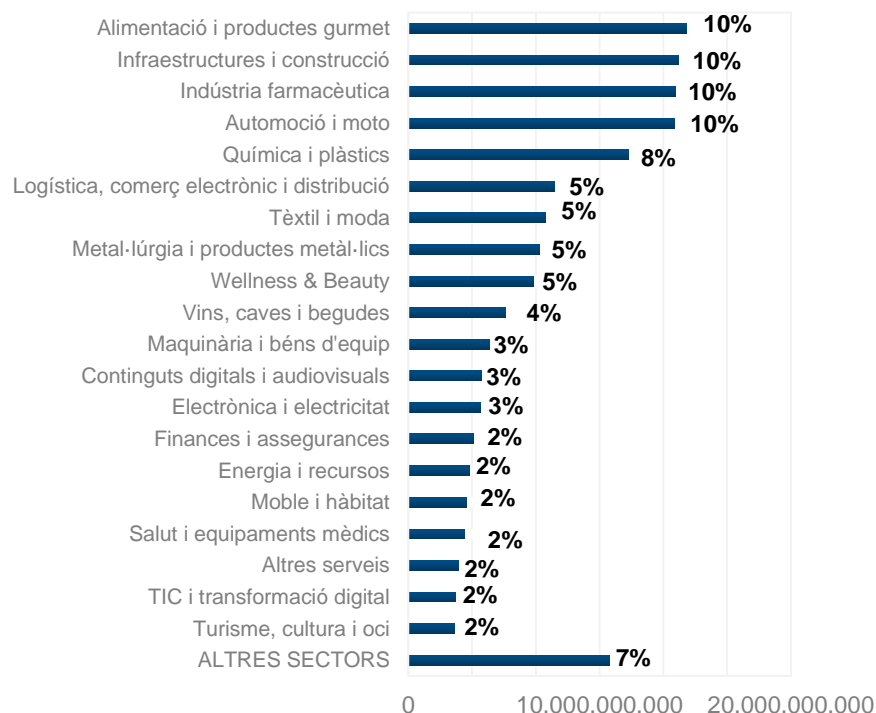
Nota: Anàlisi feta segons una mostra de 2.624 amb dades de facturació informades i 2.404 empreses amb dades de treballadors informades.

Font: EIC (DGI-ACCIÓ)

Sectors de les empreses matriu a Catalunya

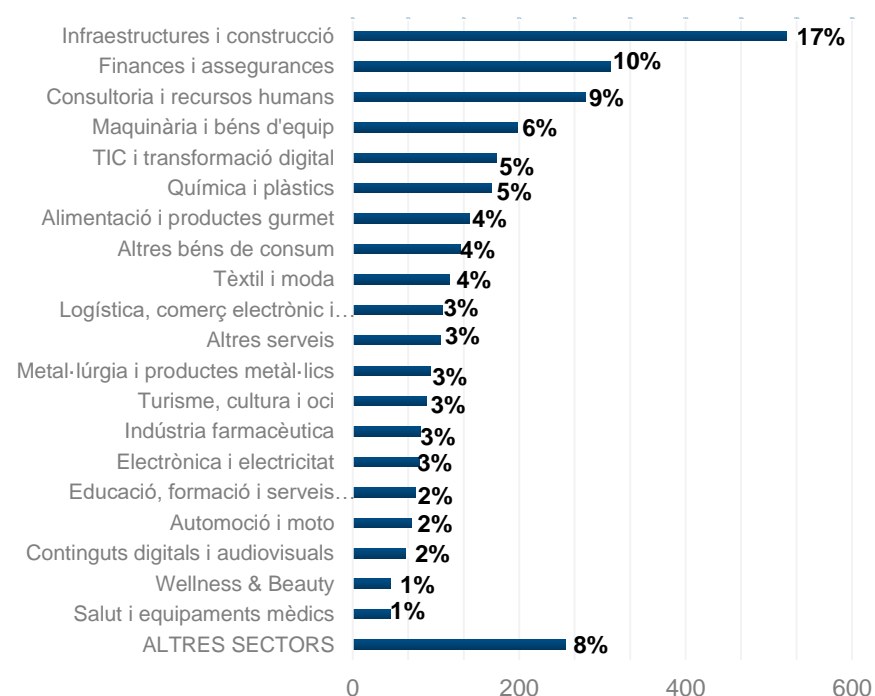
- ✓ **Alimentació i productes gourmet és el sector en el qual hi ha un major volum de facturació, i ha passat de la tercera posició en el rànquing del 2017 a la primera.** En canvi, per nombre d'empreses matriu aquest sector només representa el 4 % del total.

Sectors segons facturació de les matrius



Nota: Aquest gràfic s'ha construït segons una mostra de 2.624 matrius amb dades del sector al qual corresponen i que també disposen de dades de facturació.

Sectors segons el nombre de matrius



Nota: Aquest gràfic s'ha construït segons una mostra de 3.150 matrius amb dades del sector al qual corresponen.

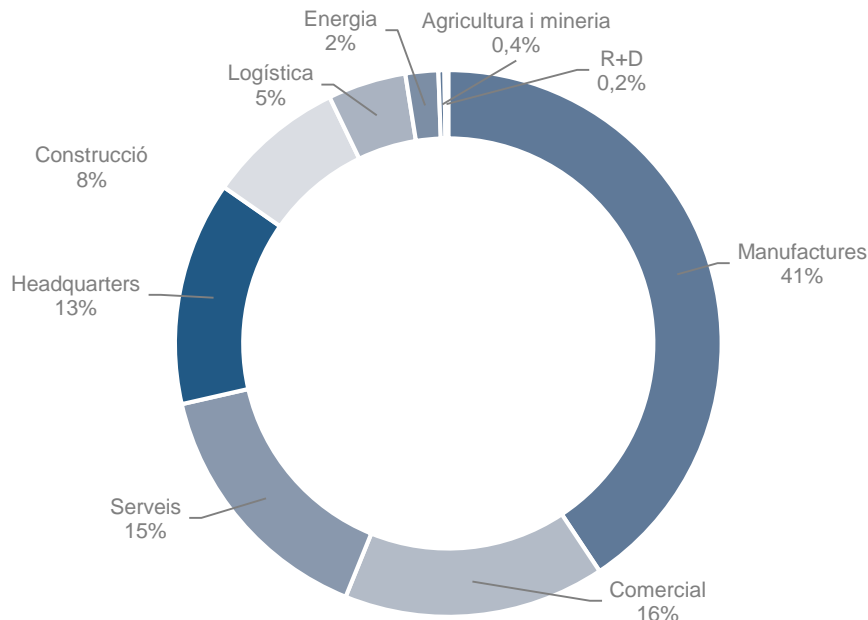
Font: EIC (DGI-ACCIÓ)

Cadena de valor de les matrius a Catalunya

✓ Tot i que les **empreses manufactureres** només són el 21 % de les empreses matriu total, el seu **volum de facturació representa un 41 % de la facturació total**.

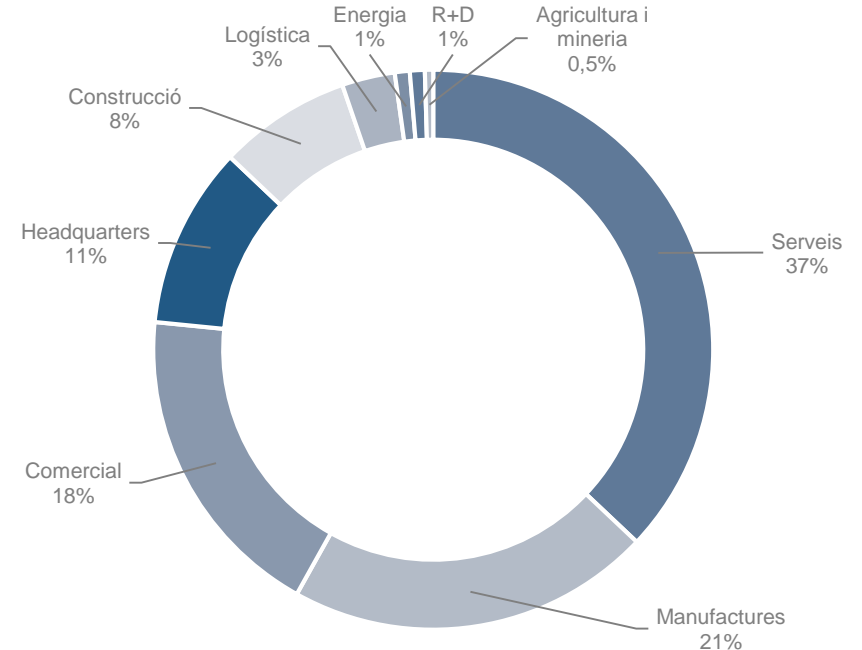
✓ Un **37 % de les matrius es dediquen a la prestació de serveis**, seguit per un **21 % d'empreses manufactureres**. En tercer lloc, trobem, amb un **18 %**, les empreses que es dediquen a la **comercialització**.

Cadena de valor segons facturació de les matrius



Nota: Aquest gràfic s'ha construït segons una mostra de 2.624 matrius amb dades de la cadena de valor a la qual corresponen i que també disposen de dades de facturació.

Cadena de valor segons el nombre de matrius



Nota: Aquest gràfic s'ha construït segons una mostra de 3.134 matrius amb dades de la cadena de valor a la qual corresponen.

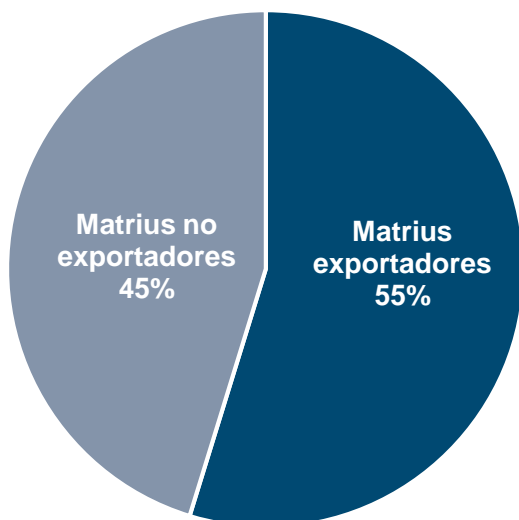
Font: EIC (DGI-ACCIÓ)

Empreses matriu a Catalunya que són exportadores


✓ Un **55 %** de les empreses amb filials a l'estranger també **exporten** els seus productes i serveis.

✓ La majoria d'empreses catalanes que exporten ho fan de forma regular.

Empreses matriu catalanes i exportadores



Empreses matriu catalanes i exportadores regulars



Font: EIC (DGI-ACCIÓ)



ACCIÓ

Passeig de Gràcia, 129

08008 Barcelona

www.accio.gencat.cat

www.catalonia.com

@accio_cat

@catalonia_ti

ACCIÓ



**Generalitat
de Catalunya**