

Directori d'empreses estrangeres a Catalunya

Maig 2018



ACCIÓ



**Generalitat
de Catalunya**

Estratègia i Intel·ligència Competitiva

Directori d'empreses estrangeres a Catalunya

ACCIÓ Generalitat de Catalunya



Els continguts d'aquest document estan subjectes a una llicència *Creative Commons*. Si no s'indica el contrari, se'n permet la reproducció, distribució i comunicació pública sempre que se'n citi l'autor, no se'n faci un ús comercial i no se'n distribueixin obres derivades. Podeu consultar un resum dels termes de la llicència a:

<https://creativecommons.org/licenses/by-nc-nd/4.0/>

Realització Unitat d'Estratègia i Intel·ligència Competitiva d'ACCIÓ

Barcelona, maig de 2018

Índex

1. Objectius i metodologia del directori d'empreses estrangeres a Catalunya	04
2. Les empreses estrangeres en l'economia catalana	07
3. Països i àrees geogràfiques d'origen de les empreses estrangeres a Catalunya	10
4. Ubicació de les empreses estrangeres a Catalunya	15
5. Característiques de les empreses estrangeres a Catalunya	19
6. TOP 50 empreses estrangeres a Catalunya	23
7. Conclusions	25

1. Objectius i metodologia del directori d'empreses estrangeres a Catalunya

Objectius i metodologia del directori d'empreses estrangeres a Catalunya (I)

El Directori d'empreses estrangeres establertes a Catalunya té l'**objectiu doble** següent:

- **La identificació exhaustiva de totes les empreses estrangeres amb presència a Catalunya**, independentment de si hi tenen la seva seu oficial. Així es disposa d'una base de dades d'establiments estrangers a Catalunya, contraposant el concepte de presència al d'ubicació de la seu social o fiscal.
- **La disminució de l'efecte seu**, que pateixen moltes regions, incloent dins d'aquest directori les empreses amb centres operatius a Catalunya però que tenen l'adreça social o fiscal fora de Catalunya. D'aquesta manera es contempla l'activitat empresarial real estrangera a Catalunya, que és major a la que s'obtidria si només es tinguessin en compte els establiments amb NIF registrats a Catalunya.

Metodologia:

- En aquest directori s'hi inclouen les empreses que tenen un 10 % o més de capital estranger, tot i que l'anàlisi que presentem a continuació només considera empreses estrangeres les que tenen un **50 % o més de capital estranger**.
- La informació dels percentatges accionarials, les estructures corporatives i les dades bàsiques és la dipositada per les empreses al **Registre Mercantil**.
- Els **percentatges accionarials i els països d'origen del capital** han estat calculats a partir de les xifres recollides de les diferents fonts consultades. En alguns casos es produeix una ambigüitat entre l'origen real del capital i la nacionalitat de la seu central de l'empresa (país on s'ha registrat oficialment l'empresa). Dins d'Europa això succeeix a les empreses registrades a Luxemburg, Holanda, Irlanda i Suïssa. Hem procurat identificar, sempre que ha estat possible, l'origen final del capital.

Objectius i metodologia del directori d'empreses estrangeres a Catalunya (II)

- Aquest directori recull les filials, les sucursals i les oficines de representació de forma independent i es donen casos en què **una mateixa matriu pot ser l'origen d'aquests tres tipus d'empresa**.
- Aquest directori recull **tot tipus d'establiments**, tant si són plantes productives, com centres d'R+D o oficines comercials, sempre que aquestes estiguin localitzades a Catalunya.

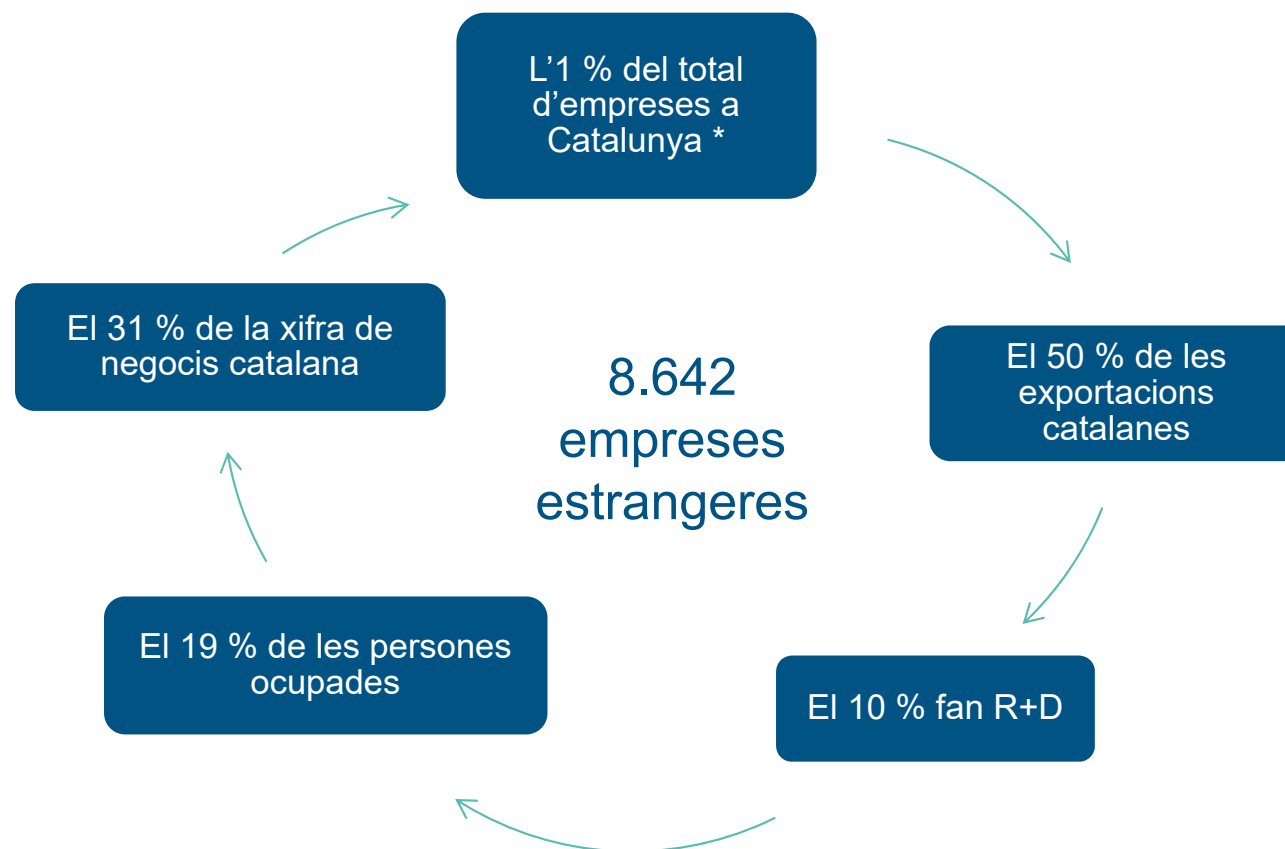
Les fonts de dades d'aquest directori són:

- ORBIS, SABI i INFORMA
- CRM d'ACCIÓ
- Dossier de premsa econòmica i empresarial
- Webs de les empreses

L'actualització d'aquest directori es fa un cop l'any de manera intensiva a través de les BBDD externes a les que estem subscrits, mentre que durant tot l'any se'n fa un manteniment i s'hi incorporen les novetats que es publiquen a la premsa. Aquest directori és consultable al CRM d'ACCIÓ.

2. Les empreses estrangeres en l'economia catalana

Les empreses estrangeres a Catalunya en xifres



Fonts: Directorí d'empreses estrangeres a Catalunya (2018) elaborat per EIC (Estratègia i Intel·ligència Competitiva) d'ACCIÓ a partir d'ORBIS, INFORMA, premsa i fonts pròpies. Inclou empreses amb un 50 % o més de capital estranger amb establiments a Catalunya, independentment que la seu social estigui localitzada en un altre indret de l'Estat espanyol.

- Dades d'ocupació i de volum de negoci de les empreses estrangeres a Catalunya obtingudes de l'Estadística de Filiales de Empresas Extranjeras en España, 2015, de l'INE.
- Dades de volum d'exportacions obtingudes de l'INE i de l'ICEX, 2015.
- Dades d'empreses que fan R+D obtingudes de l'Estadística d'I+D, 2016, de l'INE. Són referents a les empreses estrangeres a tot l'Estat espanyol, no només a Catalunya.

* En aquest càlcul s'hi contempen els autònoms.

Mida de les empreses estrangeres respecte al global d'empreses a Catalunya

El teixit empresarial estranger té una mida proporcionalment superior al del teixit empresarial total de Catalunya.

Gairebé 1 de cada 3 empreses grans a Catalunya és estrangera. Existeixen 1.893 empreses grans, 589 de les quals són estrangeres.

Un 24% de les empreses mitjanes i grans a Catalunya són estrangeres. De les 7.889 empreses mitjanes i grans a Catalunya, 1.878 són estrangeres.

Mida	Nombre d'empreses estrangeres a Catalunya	% d'empreses estrangeres a Catalunya	Nombre d'empreses a Catalunya	% d'empreses a Catalunya	% estrangeres sobre el total d'empreses a Catalunya
Empresa gran	589	7%	1.893	1%	31%
Empresa mitjana	1.289	15%	5.996	2%	22%
Empresa petita	4.939	57%	25.721	10%	19%
Microempresa	1.818	21%	232.148	87%	1%
Total general	8.635		265.758		3%

Font: Directori d'empreses estrangeres a Catalunya (2018) elaborat per EIC (Estratègia i Intel·ligència Competitiva) d'ACCIÓ a partir d'ORBIS, INFORMA, premsa i fonts pròpies. Inclou empreses amb un 50 % o més de capital estranger amb establiments a Catalunya, independentment que la seu social estigui localitzada en un altre indret de l'Estat espanyol. Aquest gràfic s'ha construït amb les dades de 8.635 empreses.

En el còmput d'empreses s'hi exclouen els autònoms, tant en el directori d'empreses estrangeres a Catalunya com en el total d'empreses a Catalunya. En aquest últim cas la font utilitzada és l'IDESCAT <https://www.idescat.cat/pub/?id=eee&n=1.1.1>

Microempresa: d'1 a 9 treballadors; empresa petita: de 10 a 49 treballadors; empresa mitjana: de 50 a 249 treballadors; empresa gran: a partir de 250 treballadors.

3. Països i àrees geogràfiques d'origen de les empreses estrangeres a Catalunya

Països d'origen de les empreses estrangeres a Catalunya

El directori recull 8.642 empreses estrangeres (50 % o més de capital estranger) amb presència a Catalunya, provinents de 89 països diferents.

A Catalunya, les empreses amb una participació estrangera a partir d'un 10 % del seu capital sumen 9.057.

Els **10 països** amb més filials a Catalunya representen gairebé el **80 % del total** de filials estrangeres a Catalunya.

País origen del capital	Nombre d'empreses	% del total
1. Alemanya	1.129	13%
2. França	1.070	12%
3. Estats Units	1.010	12%
4. Itàlia	746	9%
5. Països Baixos	681	8%
6. Regne Unit	665	8%
7. Luxemburg	581	7%
8. Suïssa	415	5%
9. Dinamarca	275	3%
10. Japó	254	3%
Subtotal Top 10	6.826	79%

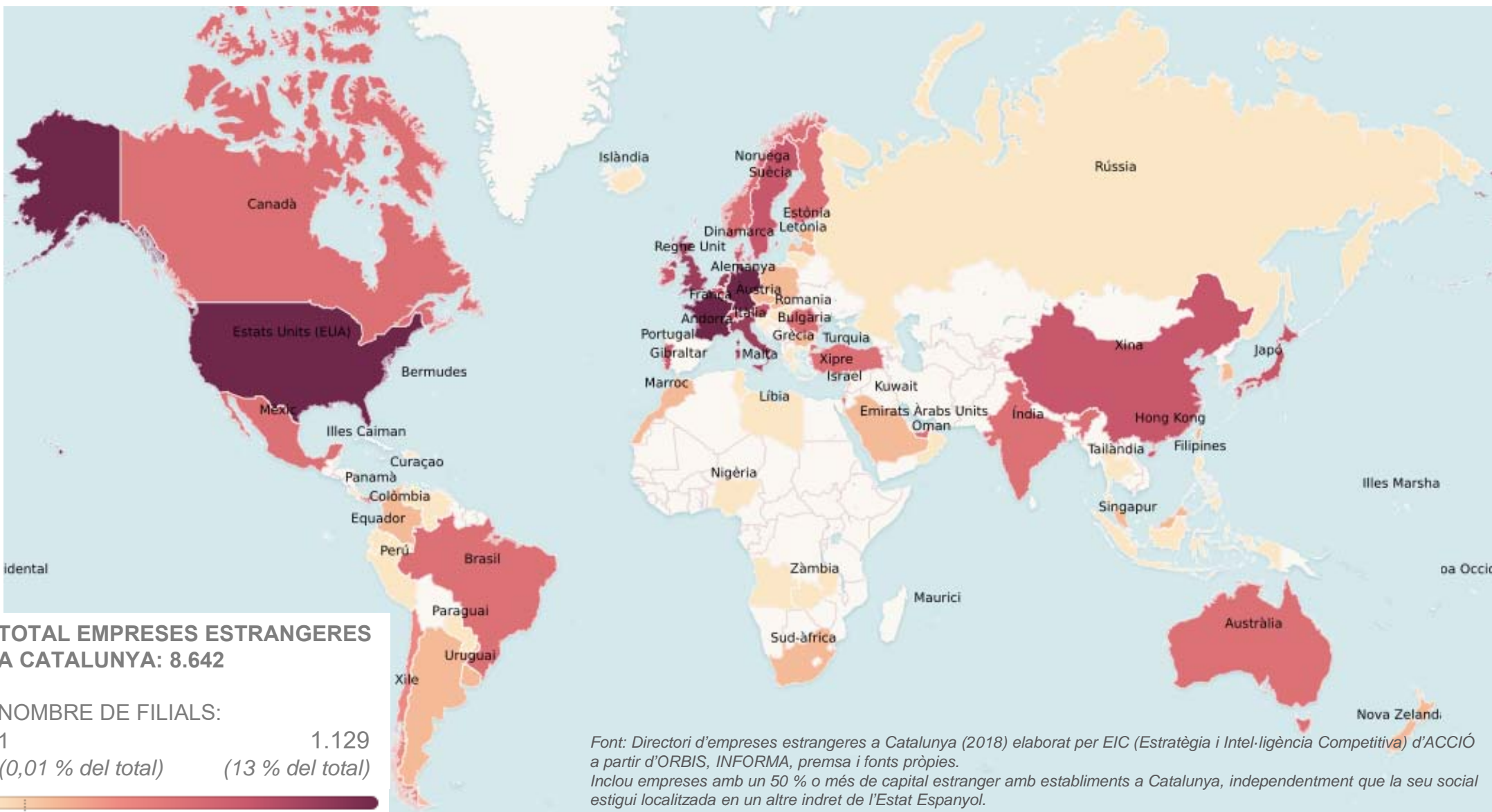
Font: Directori d'empreses estrangeres a Catalunya (2018) elaborat per EIC (Estratègia i Intel·ligència Competitiva) d'ACCIÓ a partir d'ORBIS, INFORMA, premsa i fonts pròpies. Inclou empreses amb un 50 % o més de capital estranger amb establiments a Catalunya, independentment que la seu social estigui localitzada en un altre indret de l'Estat espanyol.

Alemanya, França i els Estats Units lideren novament el rànquing de 2018, amb un creixement del nombre d'establiments a Catalunya d'un **20%** aprox. respecte del 2016.

La **Xina**, amb **91 establiments a Catalunya**, és la primera vegada que entra en el rànquing del Top 20 de països amb més filials a Catalunya.

11. Portugal	207	2%
12. Bèlgica	192	2%
13. Suècia	134	2%
14. Àustria	110	1%
15. Xina	91	1%
16. Irlanda	75	1%
17. Hong Kong	66	1%
18. Xipre	60	1%
19. Mèxic	59	1%
20. Canadà	55	1%
Subtotal Top 20	7.874	91%
Resta de països	768	9%
TOTAL	8.642	100%

Mapa mundial d'intensitat segons l'origen de les empreses estrangeres a Catalunya



Mapa europeu d'intensitat segons l'origen de les empreses estrangeres a Catalunya



TOTAL EMPRESSES ESTRANGERES A CATALUNYA: 8.642

NOMBRE DE FILIALS A CATALUNYA
 1 (0,01% del total) 1.129 (13% del total)



Font: Directori d'empreses estrangeres a Catalunya (2018) elaborat per EIC (Estratègia i Intel·ligència Competitiva) d'ACCIÓ a partir d'ORBIS, INFORMA, premsa i fonts pròpies. Inclou empreses amb un 50 % o més de capital estranger amb establiments a Catalunya, independentment que la seu social estigui localitzada en un altre indret de l'Estat espanyol.

Àrees geogràfiques d'origen de les empreses estrangeres a Catalunya

El directori recull 8.642 empreses estrangeres amb presència a Catalunya, provinents de les quatre grans àrees geogràfiques mundials.

Europa és l'àrea d'origen de 3 de cada 4 empreses estrangeres amb presència a Catalunya.

Àfrica-Orient Mitjà, tot i ser l'última àrea de procedència de les empreses estrangeres, ha **augmentat gairebé un 60%** la seva presència des del 2016

Àrees geogràfiques	Nombre d'empreses 2018	% del total d'empreses	Nombre d'empreses 2016	Augment 2016-2018
Europa	6.603	76%	5.466	21%
Amèrica	1.305	15%	1.088	20%
Àsia-Pacífic	577	7%	433	33%
Àfrica-Orient Mitjà	157	2%	99	59%
TOTAL	8.642	100%		

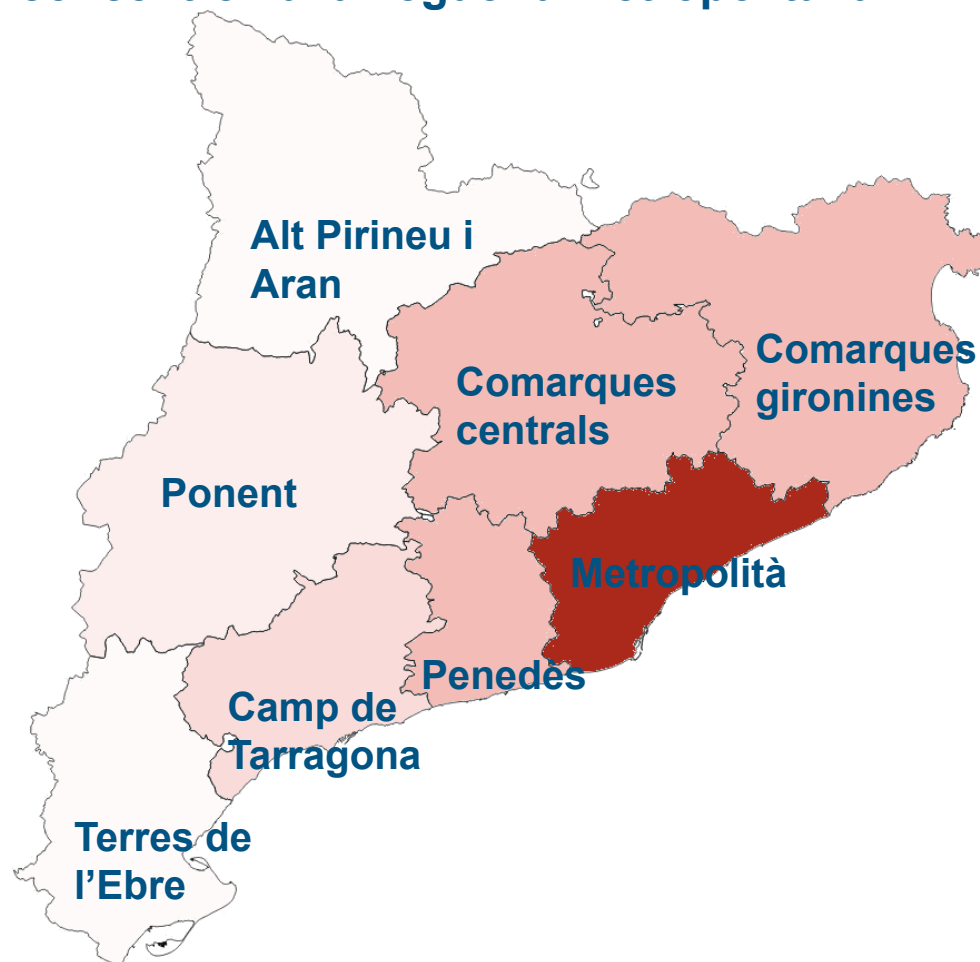
Font: Directori d'empreses estrangeres a Catalunya (2018) elaborat per EIC (Estratègia i Intel·ligència Competitiva) d'ACCIÓ a partir d'ORBIS, INFORMA, premsa i fonts pròpies. Inclou empreses amb un 50 % o més de capital estranger amb establiments a Catalunya, independentment que la seu social estigui localitzada en un altre indret de l'Estat espanyol.

4. Ubicació de les empreses estrangeres a Catalunya

Vegueries de destinació de les empreses estrangeres a Catalunya

El 85 % de les empreses estrangeres es concentren a la vegueria metropolitana

Vegueries	Nombre	%
Metropolità	7.339	85,1%
Penedès	331	3,8%
Comarques Gironines	323	3,7%
Comarques Centrals	301	3,5%
Camp de Tarragona	203	2,4%
Ponent	82	1,0%
Alt Pirineu i Aran	25	0,3%
Terres de l'Ebre	23	0,3%

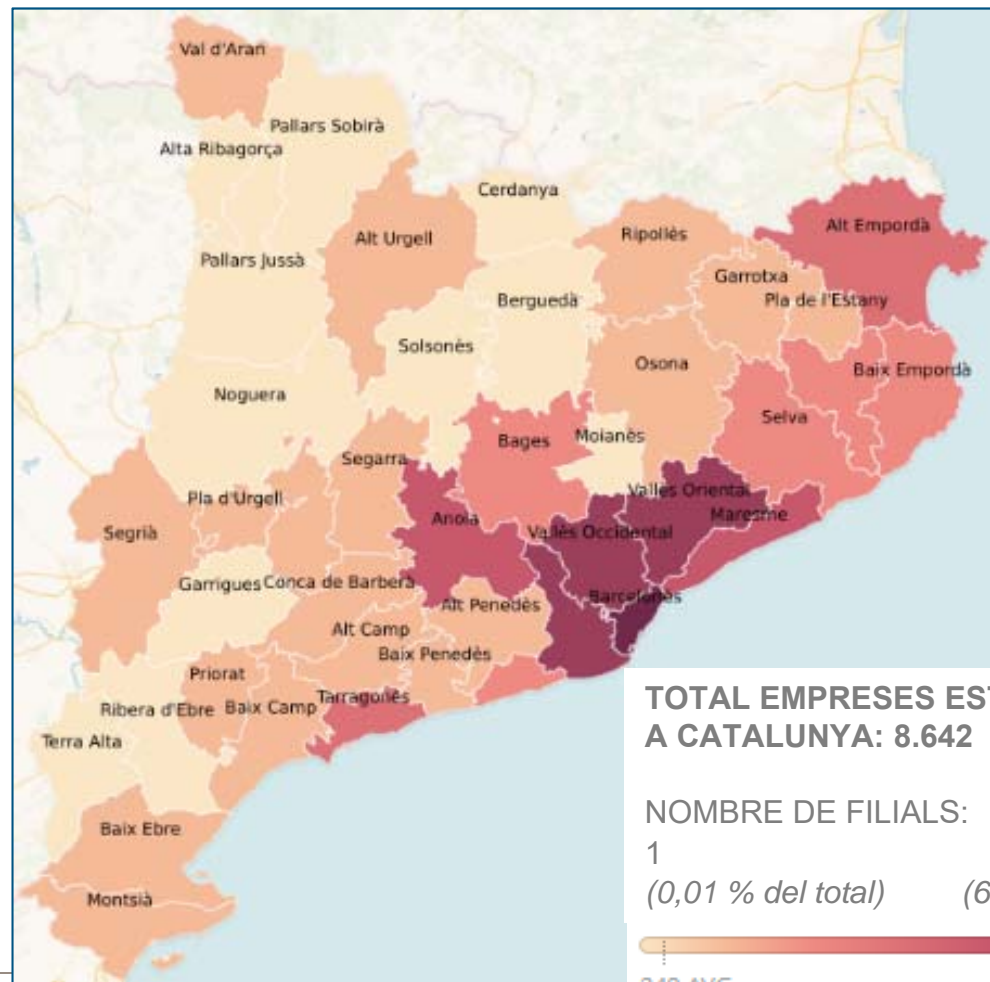


Font: Directorí d'empreses estrangeres a Catalunya (2018) elaborat per EIC (Estratègia i Intel·ligència Competitiva) d'ACCIÓ a partir d'ORBIS, INFORMA, premsa i fonts pròpies. Inclou empreses amb un 50 % o més de capital estranger amb establiments a Catalunya, independentment que la seu social estigui localitzada en un altre indret de l'Estat espanyol.

Comarques de destinació de les empreses estrangeres a Catalunya

El 60 % de les empreses estrangeres es concentren a la comarca del Barcelonès

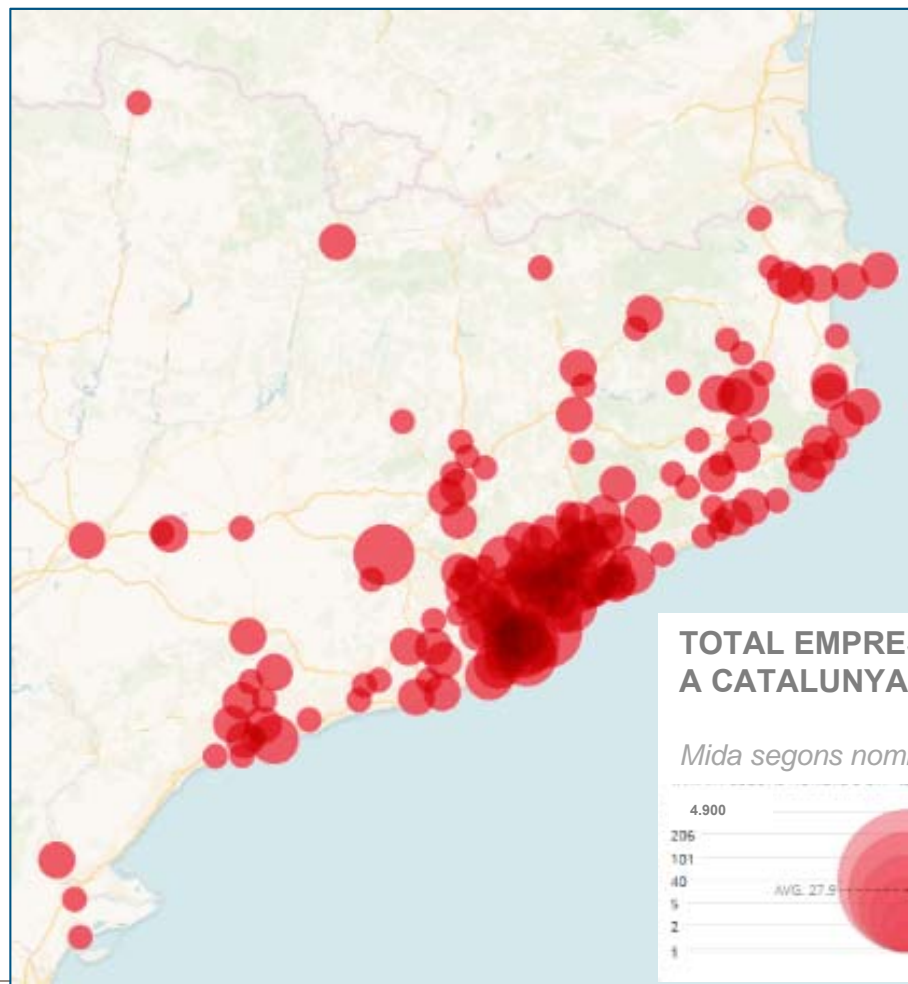
Comarques	Nombre d'empreses
Barcelonès	5.157
Baix Llobregat	939
Vallès Occidental	907
Vallès Oriental	349
Anoia	183
Maresme	169
Tarragonès	119
Alt Empordà	83
Gironès	82
Bages	72
Baix Empordà	71
Garraf	70
Selva	64
Alt Penedès	62
Osona	42
Baix Camp	40
Segrià	38
Pla d'Urgell	30
Alt Camp	26
Alt Urgell	19
Baix Penedès	17
Garrotxa	16
Baix Ebre	14
Conca de Barberà	13
Pla de l'Estany	11
Montsià	9
Urgell	8
Val d'Aran	5
Priorat	5
Ripollès	4
Segarra	4
Moianès	2
Berguedà	2
Garrigues	1
Cerdanya	1
Noguera	1



Municipis de destinació de les empreses estrangeres a Catalunya

El 56 % de les empreses estrangeres es concentren a la ciutat de Barcelona *

Principals municipis amb empreses estrangeres	Nombre d'empreses
Barcelona	4.869
Sant Cugat del Vallès	206
l'Hospitalet de Llobregat	205
el Prat de Llobregat	198
Igualada	171
Cornellà de Llobregat	118
Terrassa	101
Santa Perpètua de Mogoda	90
Sabadell	89
Sant Just Desvern	88
Rubí	85
Granollers	83
Sant Joan Despí	68
Barberà del Vallès	67
Badalona	66
Tarragona	65
Mataró	60
Castelldefels	52
Cerdanyola del Vallès	52
Gavà	49
Esplugues de Llobregat	47
Girona	45
Montcada i Reixac	43
Sant Boi de Llobregat	41
Sant Quirze del Vallès	40



TOTAL EMPRESSES ESTRANGERES A CATALUNYA: 8.642

Mida segons nombre d'empreses:



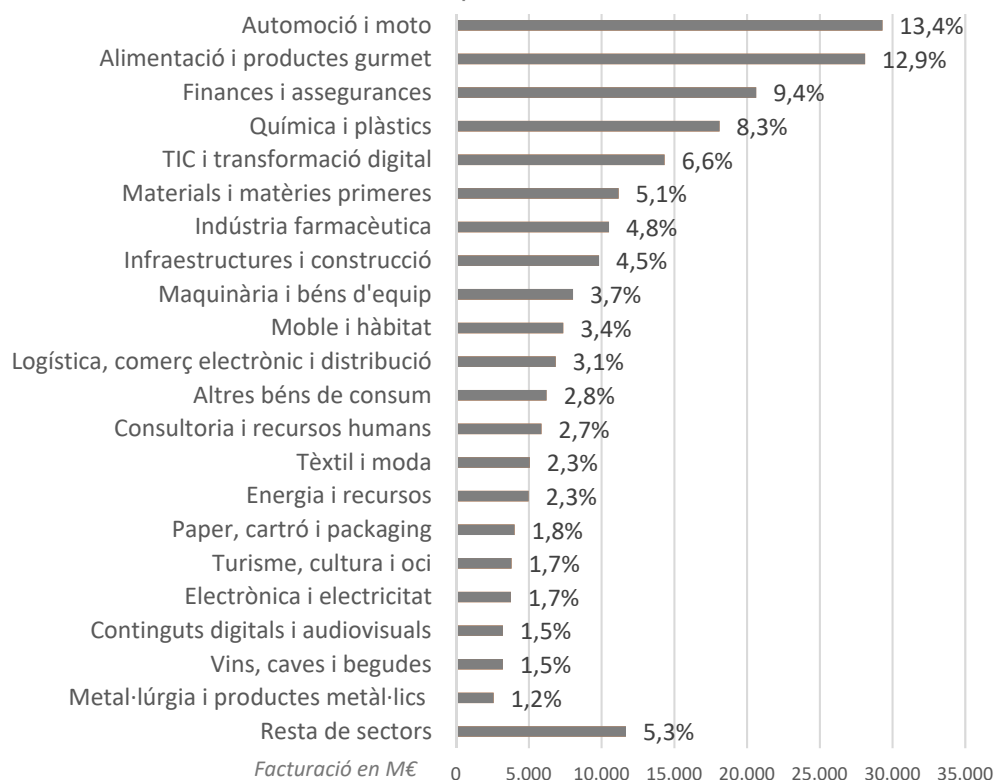
Font: Directori d'empreses estrangeres a Catalunya (2018) elaborat per EIC (Estratègia i Intel·ligència Competitiva) d'ACCIÓ a partir d'ORBIS, INFORMA, premsa i fonts pròpies. Inclou empreses amb un 50 % o més de capital estranger amb establiments a Catalunya, independentment que la seu social estigui localitzada en un altre indret de l'Estat espanyol. * Barcelona es beneficia de l'efecte seu dins de Catalunya; algunes empreses hi tenen el seu domicili social tot i tenir establiments ubicats a fora de la ciutat.

5. Característiques de les empreses estrangeres a Catalunya

Distribució sectorial de les empreses estrangeres a Catalunya

Segons el volum de facturació, els sectors principals són l'automoció i l'alimentació, mentre que segons el nombre d'empreses són les infraestructures i els altres béns de consum.

Sectors per volum de facturació (%)



Aquest gràfic s'ha construït amb les dades de 5.109 empreses. S'hi inclouen els volums de facturació disponibles de les empreses amb presència a Catalunya. En el cas de les empreses amb seu social fora de Catalunya, no és possible determinar la part corresponent als establiments a Catalunya, amb la qual cosa s'ha utilitzat la facturació total.

Sectors per nombre d'empreses (%)



Aquest gràfic s'ha construït amb les dades de 8.642 empreses.

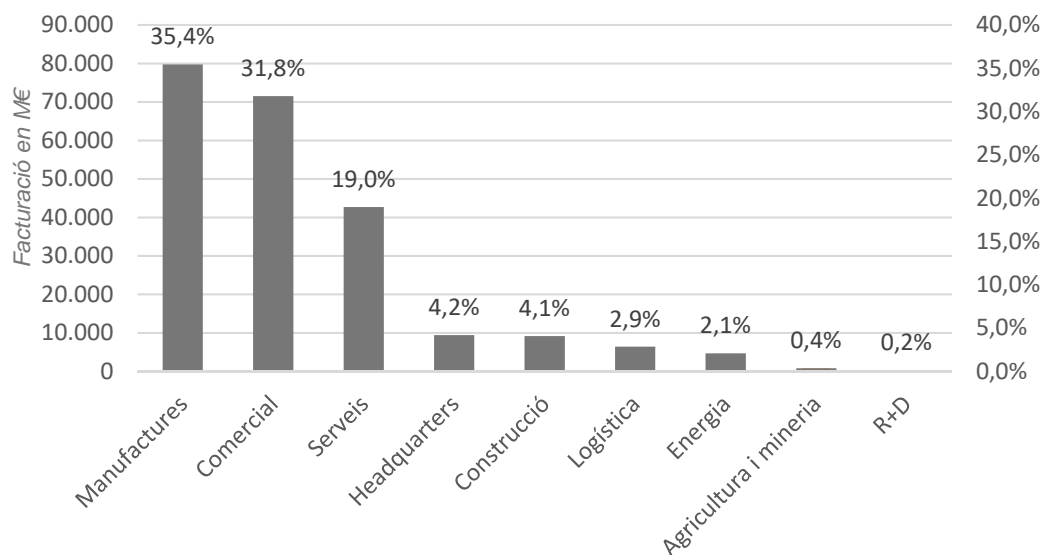
Font: Directori d'empreses estrangeres a Catalunya (2018) elaborat per EIC (Estratègia i Intel·ligència Competitiva) d'ACCIÓ a partir d'ORBIS, INFORMA, premsa i fonts pròpies. Inclou empreses amb un 50 % o més de capital estranger amb establiments a Catalunya, independentment que la seu social estigui localitzada en un altre indret de l'Estat espanyol.

Distribució de les empreses estrangeres a Catalunya segons la cadena de valor

Segons la facturació, les principals **activitats de la cadena de valor** són les **manufactures i la comercial**, mentre que segons el nombre d'empreses són la **comercial i els serveis**.

Les empreses estrangeres **manufactureres** són les que **generen més valor**, encara que són menys nombroses.

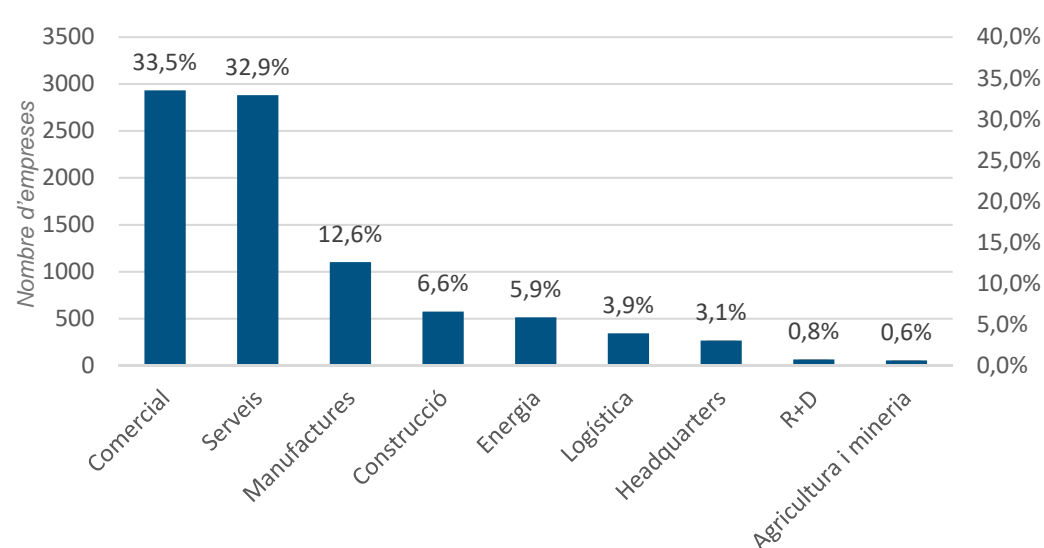
Cadena de valor segons el volum de facturació (%)



Aquest gràfic s'ha construït amb les dades de 5.109 empreses. S'hi inclouen els volums de facturació disponibles de les empreses amb presència a Catalunya. En el cas de les empreses amb seu social fora de Catalunya, no és possible determinar la part corresponent als establiments a Catalunya, amb la qual cosa s'ha utilitzat la facturació global.

Les empreses estrangeres **comercials i de serveis** són les **més nombroses**.

Cadena de valor segons el nombre d'empreses (%)

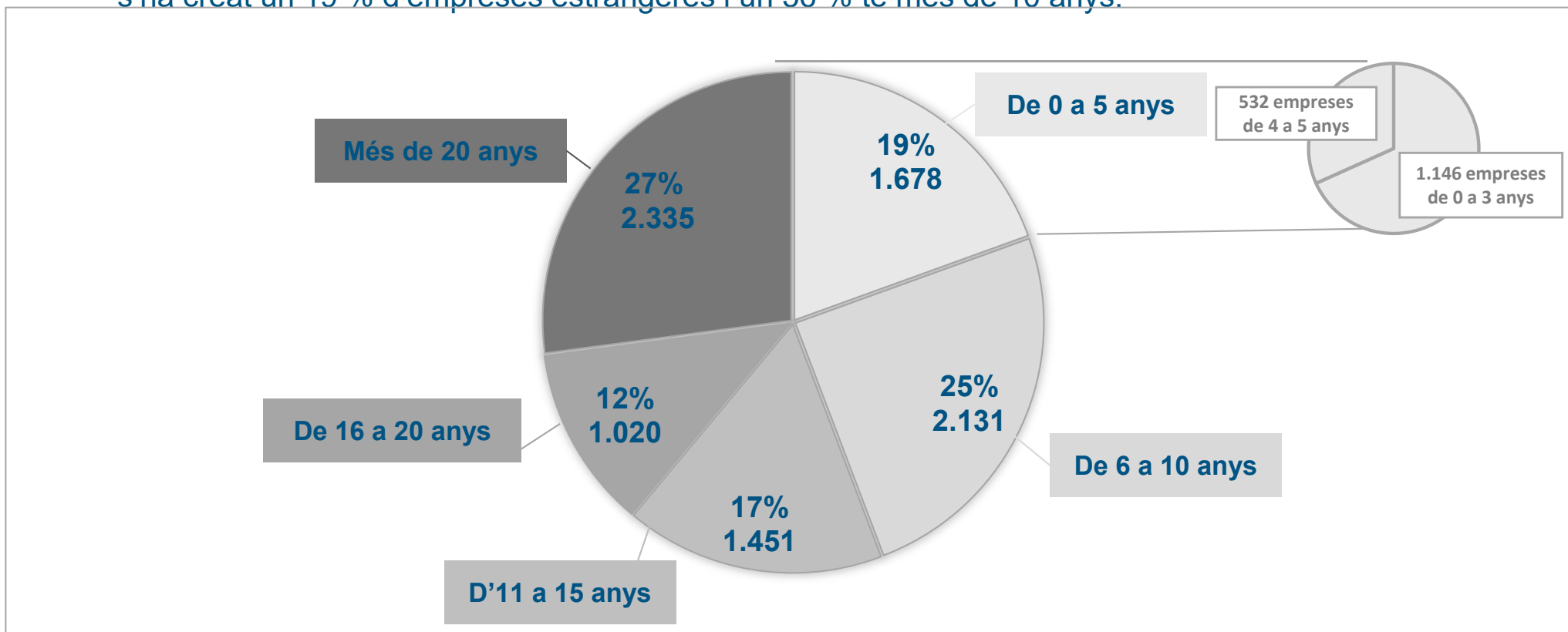


Aquest gràfic s'ha construït amb les dades de 8.642 empreses.

Font: Directori d'empreses estrangeres a Catalunya (2018) elaborat per EIC (Estratègia i Intel·ligència Competitiva) d'ACCIÓ a partir d'ORBIS, INFORMA, premsa i fonts pròpies. Inclou empreses amb un 50 % o més de capital estranger amb establiments a Catalunya, independentment que la seu social estigui localitzada en un altre indret de l'Estat espanyol.

Distribució de les empreses estrangeres a Catalunya segons l'edat

L'ecosistema d'empreses estrangeres a Catalunya és dinàmic i està consolidat: els últims 5 anys s'ha creat un 19 % d'empreses estrangeres i un 56 % té més de 10 anys.



Aquest gràfic s'ha construït amb les dates de constitució de 8.615 empreses.

Font: Directori d'empreses estrangeres a Catalunya (2018) elaborat per EIC (Estratègia i Intel·ligència Competitiva) d'ACCIÓ a partir d'ORBIS, INFORMA, premsa i fonts pròpies.

Inclou empreses amb un 50 % o més de capital estranger amb establiments a Catalunya, independentment que la seu social estigui localitzada en un altre indret de l'Estat espanyol.

6. TOP 50 Empreses estrangeres a Catalunya (per volum de facturació)

Top 50 empreses estrangeres a Catalunya segons el volum de facturació

1		9		17		25		33		42	
2		10		18		26		34		43	
3		11		19		27		35		44	
4		12		20		28		36		45	
5		13		21		29		37		46	
6		14		22		30		38		47	
7		15		23		31		39		48	
8		16		24		32		40		49	
								41		50	

Font: Directori d'empreses estrangeres a Catalunya (2018) elaborat per EIC (Estratègia i Intel·ligència Competitiva) d'ACCIÓ a partir d'ORBIS, INFORMA, premsa i fonts pròpies. Inclou empreses amb un 50 % o més de capital estranger amb establiments a Catalunya, independentment que la seu social estigui localitzada en un altre indret de l'Estat espanyol.

Nota: l'ús d'aquestes marques és merament informatiu. Les marques esmentades en el present informe pertanyen als seus titulars respectius i, en cap cas, són titularitat d'ACCIÓ.

7. Conclusions

Característiques de l'ecosistema d'empreses estrangeres a Catalunya

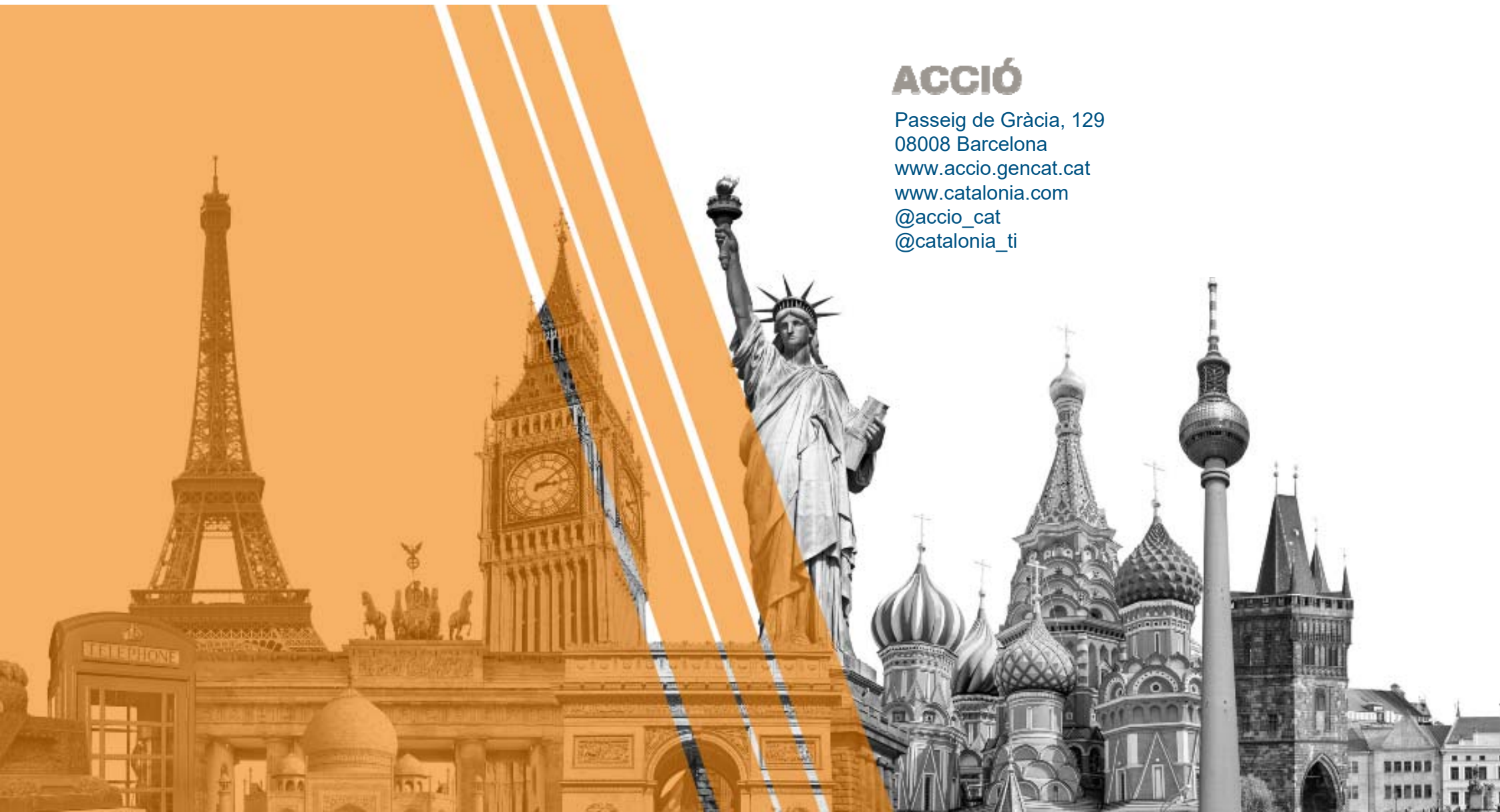
- El directori identifica **8.642 empreses el 2018**, cosa que representa un augment del 22 % respecte a l'any anterior. El nombre d'empreses estrangeres **ha crescut en 3.040 empreses des del 2013** i representa un augment total del 54 %.
- Un 27 % de les empreses estrangeres a Catalunya són exportadores i són responsables del **50 % de la xifra d'exportacions catalanes**. A banda, un 10 % de les empreses estrangeres a Catalunya són innovadores.
- Les empreses estrangeres a Catalunya ocupen el **19 % dels treballadors** i representen el **31 % de la xifra de negocis catalana**.
- **El teixit empresarial estranger té una mida proporcionalment superior** a la del teixit empresarial total de Catalunya. Gairebé **1 de cada 3 empreses grans a Catalunya és estrangera**. Existeixen 1.893 empreses grans a Catalunya, 589 de les quals són estrangeres. **Un 24 % de les empreses mitjanes i grans a Catalunya són estrangeres**. De les 7.889 empreses mitjanes i grans a Catalunya, 1.878 són estrangeres.
- **L'ecosistema d'empreses estrangeres a Catalunya és dinàmic i està consolidat**: un 19 % de les empreses estrangeres s'ha creat en els últims 5 anys i un 56 % en té més de 10. Es ratifica l'aposta d'aquest col·lectiu d'empreses per Catalunya.

Origen i destinació de les empreses estrangeres

- A Catalunya, les empreses amb una participació estrangera a partir d'un 10 % del seu capital sumen 9.057.
- Les empreses estrangeres a Catalunya **provenen de 89 països diferents**. Els **10 països** amb més filials a Catalunya representen gairebé el **80% del total** de filials estrangeres a Catalunya. **Alemanya, França i els Estats Units lideren novament el rànquing de 2018**, amb un **creixement** del nombre d'establiments a Catalunya d'un **20 %** aprox. respecte del 2016. La **Xina**, amb **91 establiments a Catalunya**, és la primera vegada que entra en el rànquing del Top 20 de països amb més filials a Catalunya.
- Les empreses estrangeres a Catalunya **provenen de les quatre grans àrees geogràfiques mundials**. **Europa és l'àrea d'origen de 3 de cada 4 empreses** estrangeres amb presència a Catalunya. **Àfrica-Orient Mitjà**, tot i ser l'última àrea de procedència de les empreses estrangeres, ha **augmentat gairebé un 60%** la seva presència des del 2016.
- **El 85 % de les empreses estrangeres es concentren a la vegueria metropolitana**. Per comarques, el **60 % són al barcelonès**. Quant a ciutats, **Barcelona** concentra el 56 % del total.

Sectors i activitats de les empreses estrangeres

- Els principals sectors de les empreses estrangeres a Catalunya són **l'automoció i l'alimentació**, segons el volum de facturació.
- Les principals **activitats de la cadena de valor** són **les manufactures i la comercial**, segons la facturació, mentre que segons el nombre d'empreses són la **comercial i els serveis**. Les empreses estrangeres **manufactureres** són les que **generen més valor**, encara que són menys nombroses.



ACCIÓ

Passeig de Gràcia, 129
08008 Barcelona
www.accio.gencat.cat
www.catalonia.com
[@accio_cat](https://twitter.com/accio_cat)
[@catalonia_ti](https://twitter.com/catalonia_ti)

ACCIÓ



**Generalitat
de Catalunya**

Estratègia i Intel·ligència Competitiva