Febrer 2026

Anàlisi de l'ecosistema startup a Catalunya 2026

ACCIÓ Catalonia Trade & Investment

Generalitat de Catalunya

Fem avui l'**empresa** del demà

Índex

1. Introducció
2. Resum executiu
3. Barcelona i Catalunya a l'escenari global de les startups
4. Impacte econòmic de l'ecosistema de startups a Catalunya
5. Trets principals de les startups a Catalunya
6. Talent a les startups a Catalunya
7. Finançament de les startups a Catalunya
8. Detall de tres subsistemes de startups: *scaleups, deep tech, spin-offs*

1. Introducció

Introducció

Aquest informe és l'edició de 2026 de l'anàlisi de l'ecosistema de les startups de Barcelona i Catalunya que ACCIÓ elabora anualment a partir del directori en línia del Barcelona & Catalonia Startup Hub.

L'informe mostra la situació de **l'ecosistema de les startups de Barcelona i Catalunya** a l'escenari global de startups l'any 2025 a partir del posicionament de la ciutat en els rànquings internacionals.

D'altra banda, l'informe analitza, a desembre del 2025, la informació del ***Barcelona & Catalonia Startup Hub***, la plataforma on ACCIÓ reuneix les startups de Catalunya i que s'actualitza mitjançant la cerca de dades i l'enquesta anual a les empreses que en formen part (que s'ha dut a terme entre els mesos de novembre i desembre de 2025). Repassem els trets principals de les startups a Catalunya, algunes xifres que en posen de manifest la **importància en l'economia** catalana, i aspectes relatius al seu **finançament** i al **talent** que incorporen.

Finalment, presentem una anàlisi breu de tres subsistemes de startups —les deep tech, les spin-offs i les scaleups**—,** formats per startups que tenen lligams forts amb la recerca i amb les universitats o que tenen un potencial alt de creixement.

Apunt metodològic. Barcelona & Catalonia Startup Hub

Directori de startups en línia

- Recull més de 2.400 startups a Catalunya.
- Conté informació sobre l'activitat de les startups, l'estat de finançament i les dades de contacte.
- Permet fer cerques per sector, tecnologia, territori, model de negoci i mida de l'empresa, entre altres.
- Possibilita filtrar *scaleups*, *deep tech* i *spin-offs* i conèixer-ne els participants públics.
- Ofereix la possibilitat de donar-s'hi d'alta mitjançant un formulari de dades.

http://startupshub.catalonia.com/

Definició de startup:

- Amb un NIF d'empresa constituïda (no autònoms).
- Creada recentment (menys de 10 anys des de la data de constitució, ampliables a 12 anys en el cas del sector biotech).
- Altament innovadora o tecnològica i adreçada al mercat global.
- Creada per emprenedors amb voluntat de fer-la créixer (ambició).
- Escalable i amb un potencial de creixement alt, amb habilitat per créixer ràpidament sense veure's obstaculitzada per la seva estructura o pels recursos disponibles (temps i diners).
- Que no proveeix serveis de consultoria o de desenvolupament de programari/apps només sota demanda del client, sinó que disposa de producte propi. Tampoc un web/una pàgina d'aterratge sense activitat.

Tipus de startups:

- ***Scaleups***
  Les ***scaleups*** són startups que, o bé obtenen més d'1M$ (0,88 M€) en una sola ronda de finançament o bé, partint d'una base de més de 10 treballadors, creixen més d'un 20% anual en els darrers tres anys en facturació o treballadors.

- ***Spin-offs***
  Les ***spin-offs*** són startups que sorgeixen d'universitats o de centres de recerca i basen la seva activitat en el coneixement.

- ***Deep tech***
  Les startups **deep tech** fan servir tecnologies disruptives basades en recerca científica i enginyeria avançada.

2. Resum executiu

Barcelona i Catalunya: un ecosistema de startups capdavanter a la Unió Europea

L'ecosistema emprenedor a Catalunya és dinàmic i sòlid

A Catalunya, hi ha una massa crítica de startups, formada tant empreses molt joves com de més consolidades, de diferents sectors i tecnologies, que atrau idees i negocis nous.

Oportunitats de negoci i de creixement

L'existència d'un **teixit industrial i de serveis** divers i dinàmic es tradueix en oportunitats de negoci i de creixement per a les startups.

Talent i connectivitat

Universitats de renom, **fires i congressos** i una **connectivitat** excel·lent de Barcelona amb el món generen talent local i n'atrauen d'internacional.

Infraestructures científiques, recerca i formació

Els lligams amb **centres tecnològics i de recerca** punters en els seus àmbits afavoreixen el sorgiment i el creixement **de spin-offs** i de **startups deep tech**.

Finançament i recursos

Possibilitats de **finançament**, així com **hubs** i **espais de treball** generen sinèrgies que permeten a les startups instal·lar-se i créixer a Catalunya.

Barcelona i Catalunya ocupen els primers llocs als diversos rànquings internacionals de startups

1r ecosistema de startups del sud d'Europa *StartupBlink*

5è millor ecosistema de startups de la UE *StartupBlink*

1a ciutat de la UE i la tercera ciutat del món en captació de projectes d'inversió estrangera en IA *IBM*

2n *spin-off hub* de la UE *Startup HeatMap Europe*

4t *green hub* de la UE *Startup HeatMap Europe*

5a *scaleup city* de la UE *Startup HeatMap Europe*

Talent local i internacional

1r hub(*) de la UE en percentatge de fundadors internacionals de startups *Startup HeatMap Europe*

2n hub de la UE amb més fundadors sorgits d'universitats locals *Startup HeatMap Europe*

Finançament i inversions

2n hub de la UE en captació de rondes en fases inicials *Dealroom*

6è hub de startups de la UE per rondes obtingudes (2021-2025) *Dealroom*

Nota: (*) hubs de més de 5 milions d'habitants segons la classificació de Startup HeatMap Europe

El 2025, trobem 2.403 startups a Catalunya, un 5,2% més que el 2024

2.403 Startups a Catalunya

- **5,2%** Creixement anual de les startups

2.947 Facturació (M€)

- **26%** Creixement anual de la facturació
- **0,9%** del PIB de Catalunya

30.537 Treballadors

- **34%** Creixement anual de l'ocupació

429 ***Scaleups***

Startups amb molt de potencial de creixement i que atrauen inversions

308 ***Spin-offs***

Startups molt lligades a universitats i a centres de recerca

374 ***Deep tech***

Startups que fan servir tecnologies disruptives

Font: ACCIÓ. *Barcelona & Catalonia Startup Hub, 2025*

Nota 1: les dades de facturació i de treballadors corresponen al 2024. La dada del PIB prové d'IDESCAT: 2024: 316.728 M€.

Nota 2: considerem scaleups aquelles startups que, partint d'una base de més de 10 treballadors, creixen més d'un 20% anual en els darrers tres anys en facturació o en treballadors, o bé assoleixen més d'1M$ (0,88 M€) en una sola ronda de finançament.

Nota 3: les dades de les startups *deep tech* corresponen a les publicades a l'*Anàlisi de l'ecosistema de les startups deep tech a Catalunya, 2025*.

Trets principals de les startups a Catalunya

2.403 startups a Catalunya

30,8% es concentra en el sector Healthtech i en els serveis empresarials

57,6% tecnologies vinculades a la indústria 4.0

89% inverteix en R+D i el 58% hi destina més d'una quarta part dels ingressos

52% té alguna patent o protecció del coneixement

69,7% prioritza criteris socials, de sostenibilitat o de governança

65,2% són al Barcelonès

Talent internacional i obertura exterior

61% Són startups exportadores

El 37% de les startups amb clients internacionals **exporta més del 50% de la facturació.**

59% Té treballadors estrangers

El 23% dels treballadors totals de les startups són estrangers.

Argentina (12,6%), Colòmbia (8,8%) i Itàlia (8,6%) són els països d'origen dels treballadors estrangers més citats.

28% Té algun fundador estranger

El 21% dels fundadors totals són estrangers.

El 58% dels fundadors de startups té **experiència prèvia** en la creació d'empreses, percentatge que **ha crescut 15 punts** en els darrers anys.

40% Té dones a l'equip fundador

Aquesta xifra és **superior a la mitjana de la Unió Europea** i a la de ciutats com Estocolm, Múnic o París.

34% El sector healthtech concentra un 34% del total de startups amb dones a l'equip fundador.

Els sectors amb una proporció més elevada de startups amb dones a l'equip fundador són els relacionats amb l'educació, la salut, el medi ambient, l'energia i la moda.

Font: Barcelona & Catalonia Startup Hub, ACCIÓ

Finançament de les startups

1.131 M€ inversió captada 2025

8% més que el 2024 i el tercer millor registre de la sèrie històrica

2 megarondes, el 26,2% del total d'inversió

Sense les megarondes, la inversió captada el 2025 és de 834 M€: supera la del 2024 en un 27% i hi tenen un pes preponderant les series B i C (61%)

5,6 M€ inversió mitjana per ronda

63,6% de les startups del Barcelona & Catalonia Startup Hub ha aconseguit finançament

55% de les startups ha tancat alguna ronda de finançament en els últims tres anys

80% de les startups ha rebut finançament privat en els últims tres anys

Per sectors, la salut (31%), que dobla el volum d'inversions respecte del 2024, i els viatges (20%) concentren el 51% de les inversions en startups a Catalunya el 2025

Les startups dels sector TIC i dels serveis empresarials representen el 30,3% dels *exits* del Barcelona & Catalonia Startup Hub

Els *Business Angels*, el *Venture Capital* i els fundadors són les fonts de finançament que les startups citen més habitualment

En el període 2021-2025, les startups catalanes han captat 6.106 M€ d'inversió en capital, més del doble que la inversió atreta en el quinquenni 2016-2020

Font: Dealroom i Barcelona & Catalonia Startup Hub, ACCIÓ

Barcelona & Catalonia Startup Hub, 2025

3. Barcelona i Catalunya a l’escenari global de les startups

Barcelona es manté com el millor ecosistema de startups del sud d'Europa i el 5è millor ecosistema de startups de la UE

Barcelona es manté com **un dels cinc millors ecosistemes de la UE**. Se situa per darrere de ciutats com París, Berlín, Estocolm i Amsterdam, totes capitals d'estats. Ciutats com Múnic, Hèlsinki, Copenhaguen, Tallinn o Madrid es troben per darrere de Barcelona.

A més, enguany, Barcelona **puja 5 posicions en el rànquing mundial** de ciutats i es col·loca en la posició 33. La ciutat següent de l'Estat espanyol és Madrid, que se situa en el lloc 51.

Aquest 2025, StartupBlink reconeix Barcelona com el **millor ecosistema de startups del sud d'Europa** per segon any consecutiu.

Ciutats de la UE líders en startups

1	París
2	Berlín
3	Estocolm
4	Amsterdam
5	Barcelona
6	Múnic
7	Hèlsinki
8	Copenhaguen
9	Tallinn
10	Madrid

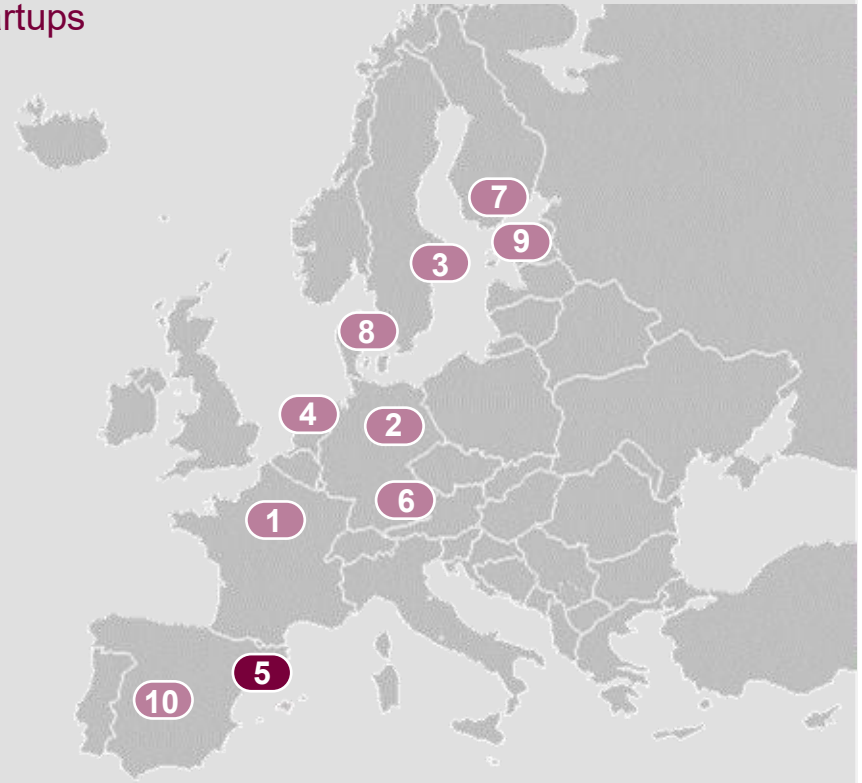

Font: Global Startup Ecosystem Index 2025, StartupBlink

Nota: StartupBlink classifica 1000 ciutats i 100 països del món i basa els rànquings en l'anàlisi de desenes de milers de dades sobre startups, acceleradores i altres empreses.

Barcelona és el 2n millor hub de spin-offs de la UE

Barcelona és el **2n millor hub de spin-offs de la UE.**

Les spin-offs solen estar vinculades a la comunitat universitària o als centres de recerca, i en basen l'activitat en el coneixement que s'hi genera. Per tant, aquest rànquing dels spin-off hubs europeus principals mesura l'eficàcia amb què les noves idees i les innovacions sorgides de la recerca universitària o tecnològica es ramifiquen i prosperen.

En el cas de Barcelona, que segueix molt de prop el lideratge de Paris, hi ha un **bon equilibri entre tots els factors** que es consideren per elaborar el rànquing, la qual cosa mostra que tenir bons resultats en diversos aspectes (finançament, formació o fundadors, entre d'altres) es tradueix en un lideratge en innovació, creativitat i creixement.

Ciutats de la UE líders en spin-offs

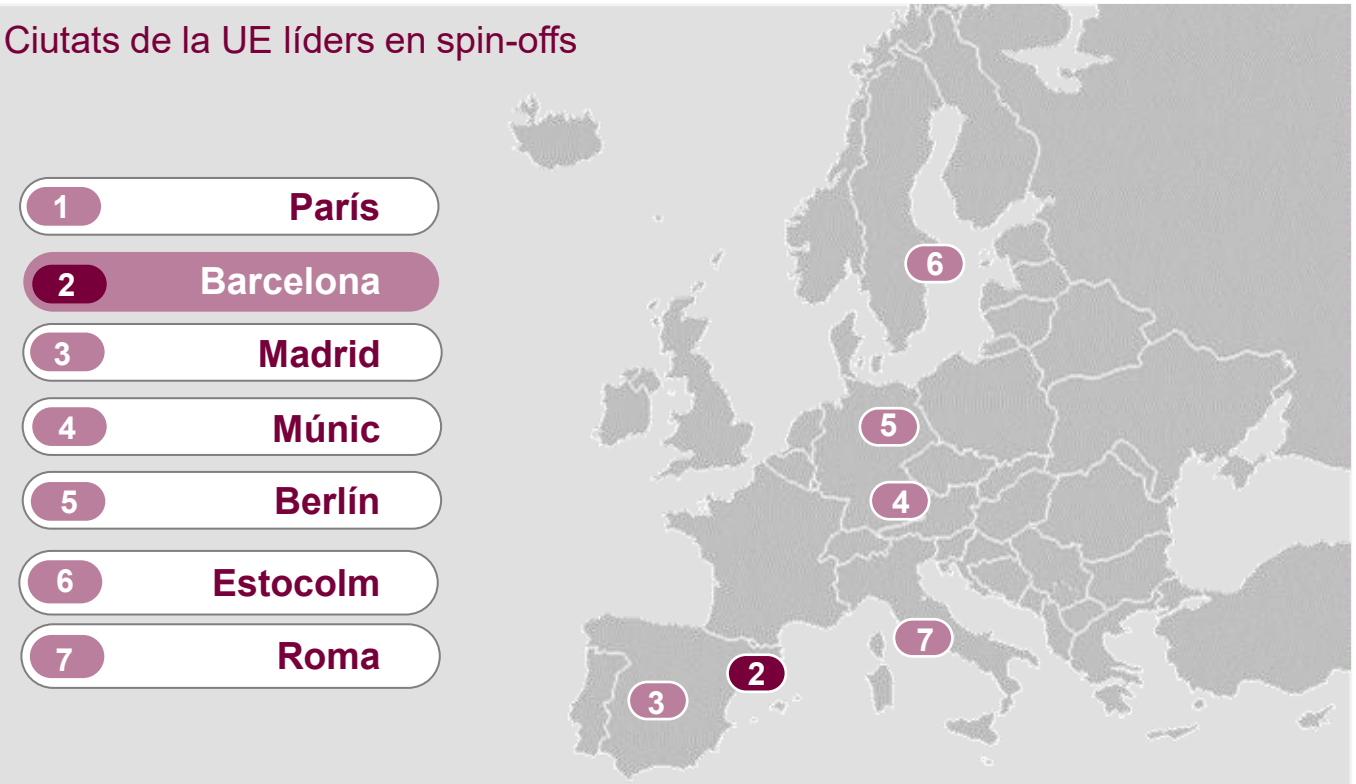

Font: *Startup HeatMap Europe 2025*

Nota: el rànquing Top Spin-off Hubs agrega múltiples mètriques d'innovació, incloent-hi el nombre i el finançament de spinouts universitàries, l'alumnat STEM, el finançament Horizon i els fundadors sorgits de les universitats.

Barcelona ocupa el 5è lloc de la UE en el rànquing de *scaleup cities*

Diverses ciutats europees, Barcelona entre elles, continuen competint activament per escalar empreses emergents en la fase de creixement final abans de sortir a borsa o de l'adquisició.

Barcelona se situa en el **5è lloc de la UE en el rànquing d'aquestes ciutats scaleup**.

Entre els indicadors que configuren aquest rànquing, Barcelona destaca per la **diversitat** de verticals i la capacitat de donar suport al **creixement d'una multitud de sectors alhora**.

Ciutats scaleup líders a la UE

1. París
2. Berlín
3. Estocolm
4. Amsterdam
5. Barcelona
6. Dublín
7. Copenhaguen
8. Madrid

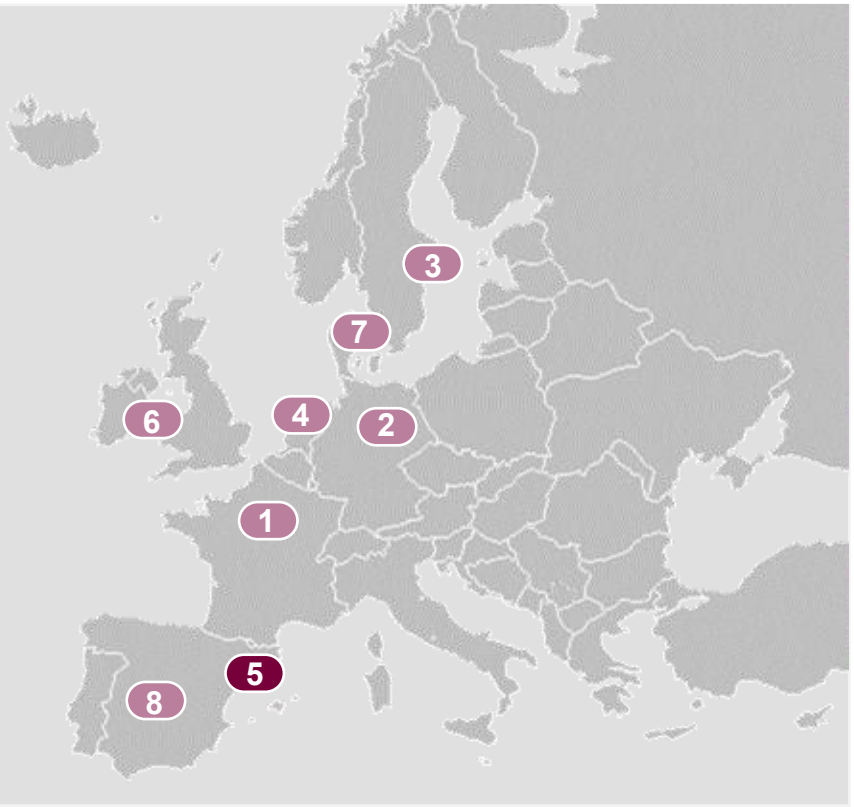

Font: *Startup HeatMap Europe 2025*

Nota: s'entén per scaleup una empresa que assoleix una ronda de més d'1M$ o que creix més d'un 20% anual en els darrers tres anys. Les scaleups són, doncs, empreses (o ciutats) amb una capacitat alta de creixement. Els indicadors que configuren aquest índex són la disponibilitat de desenvolupadors, el poder adquisitiu de la inversió, el lideratge en verticals, els emprenedors en sèrie i les grans adquisicions.

Barcelona és líder de la UE en percentatge de fundadors internacionals de startups

Barcelona se situa en el **primer lloc dels hubs de la UE(*) en percentatge de fundadors internacionals** de startups, cosa que en mostra la capacitat d'atracció de talent global.

Les ciutats més destacades en aquest índex son d'ecosistemes del sud d'Europa.

Hubs de la UE líders en fundadors internacionals de startups

1. Barcelona
2. Madrid
3. Niça
4. Düsseldorf
5. París
6. Roma

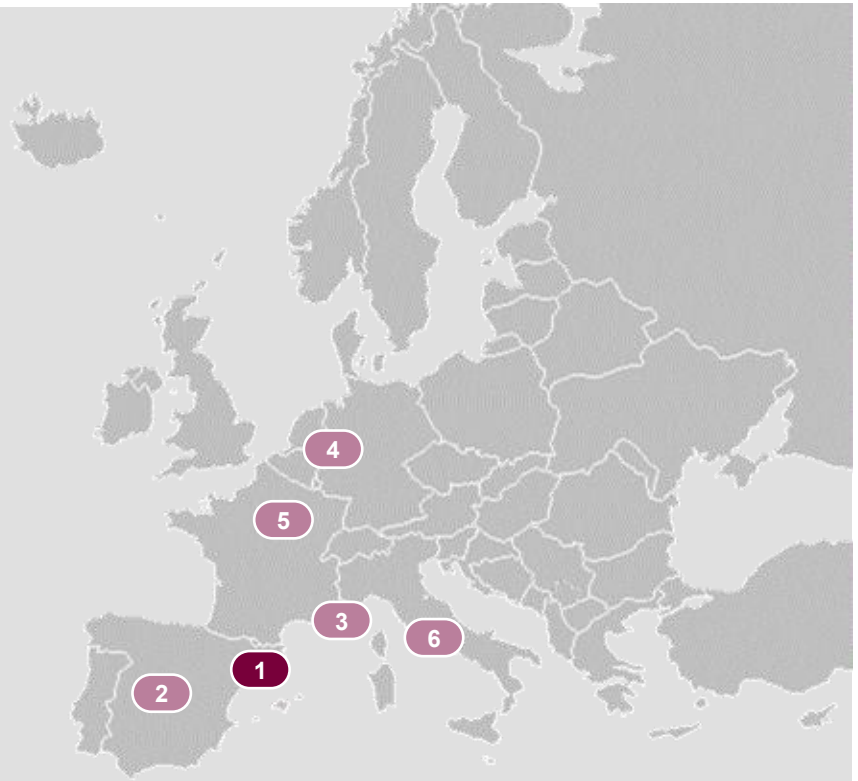

(*) Hubs de de més de cinc milions d'habitants, segons la classificació de Startup HeatMap Europe

Font: *Startup HeatMap Europe 2025*

Nota 1: la classificació s'ha elaborat a partir del percentatge de fundadors internacionals de startups sobre el total.
Nota 2: aquesta classificació correspon a hubs de més de cinc milions d'habitants, segons les dades de Startup HeatMap Europe.

Barcelona & Catalonia Startup Hub, 2026

4. Impacte econòmic de l’ecosistema de startups a Catalunya

Les 2.403 startups a Catalunya facturen 2.947 M€ i donen treball a 30.537 persones

2.403 startups a Catalunya

5,2% Creixement anual de les startups

2.947 Facturació (M€)

26% Creixement anual de la facturació

0,9% del PIB de Catalunya

30.537 Treballadors

34% Creixement anual de l'ocupació

Font: ACCIÓ. Barcelona & Catalonia Startup Hub
Nota: la dada de nombre de startups correspon a l'any 2025, les dades de facturació i de treballadors corresponen al 2024, i a dada del PIB prové d'IDESCAT -316.728 M€ (2024).

Catalunya supera les 2.400 startups el 2025

El Barcelona & Catalonia Startup Hub identifica cada any més startups a Catalunya.

Les startups de l'ecosistema català s'han més que duplicat des de l'inici del Barcelona & Catalonia Startup Hub: de 1.086 startups el 2016, n'hem passat a 2.403 el 2025, i això suposa un creixement del 121%.

Entre el 2024 i el 2025, les startups del Barcelona & Catalonia Startup Hub han crescut un 5,2%.

Evolució del nombre de startups a Catalunya (2016-2025)

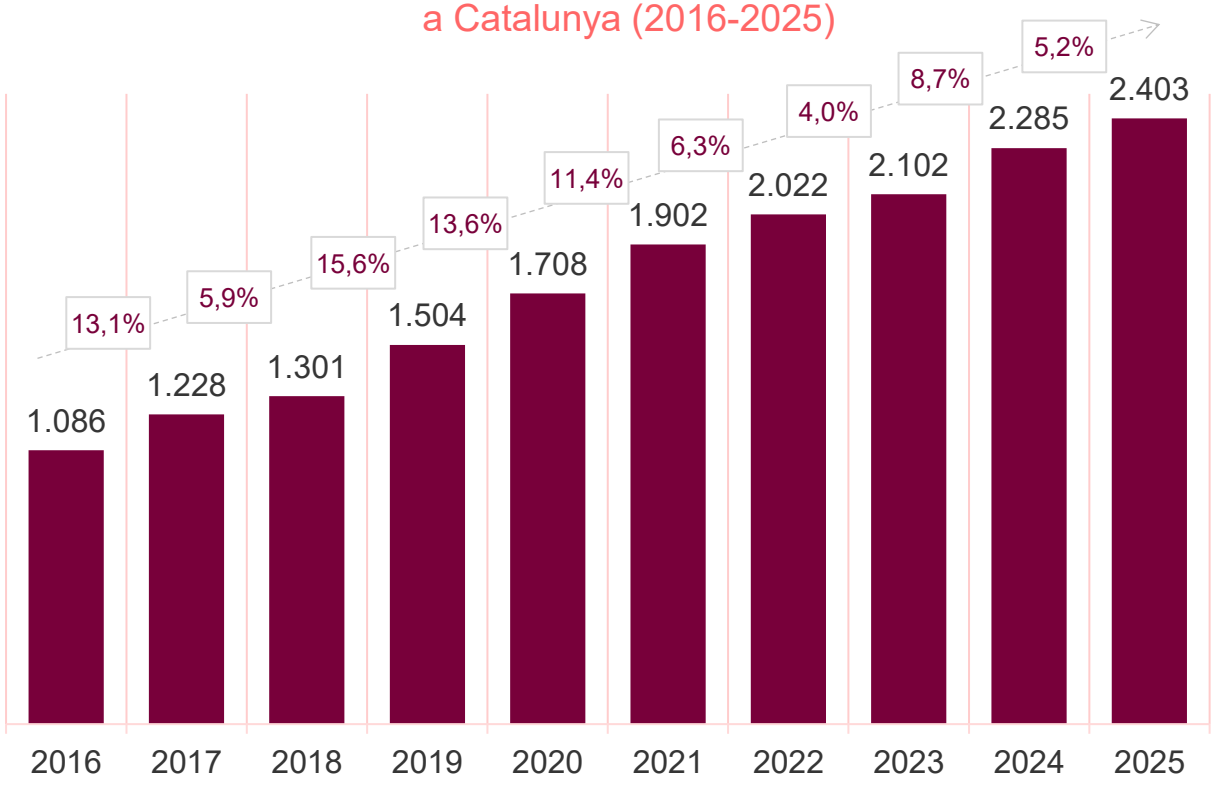

Font: *Barcelona & Catalonia Startup Hub, 2025*

Nota: les empreses de més de 10 anys (de més de 12 anys, en el cas del sector Biotech) i les que han cessat l'activitat es van excloent del Barcelona & Catalonia Startup Hub.

Startups rellevants del *Barcelona & Catalonia Startup Hub*, 2025

Font: *Barcelona & Catalonia Startup Hub, 2025.* Actualment, hi figuren 2.403 startups.
Nota: s'han escollit aquestes empreses perquè han obtingut alguna ronda de finançament important, han obtingut finançament significatiu del EIC, han guanyat algun premi o han destacat als mitjans.

La facturació de les startups a Catalunya creix un 26% anual

El 2024, les startups del Barcelona & Catalonia Startup Hub facturen 2.947 M€, i això suposa un increment del 26% respecte dels 2.336 M€ de l'any anterior.

La facturació de les startups a Catalunya s'ha gairebé triplicat els darrers deu anys. Ha passat de 1.091 M€ el 2015 a 2.947 M€ el 2024.

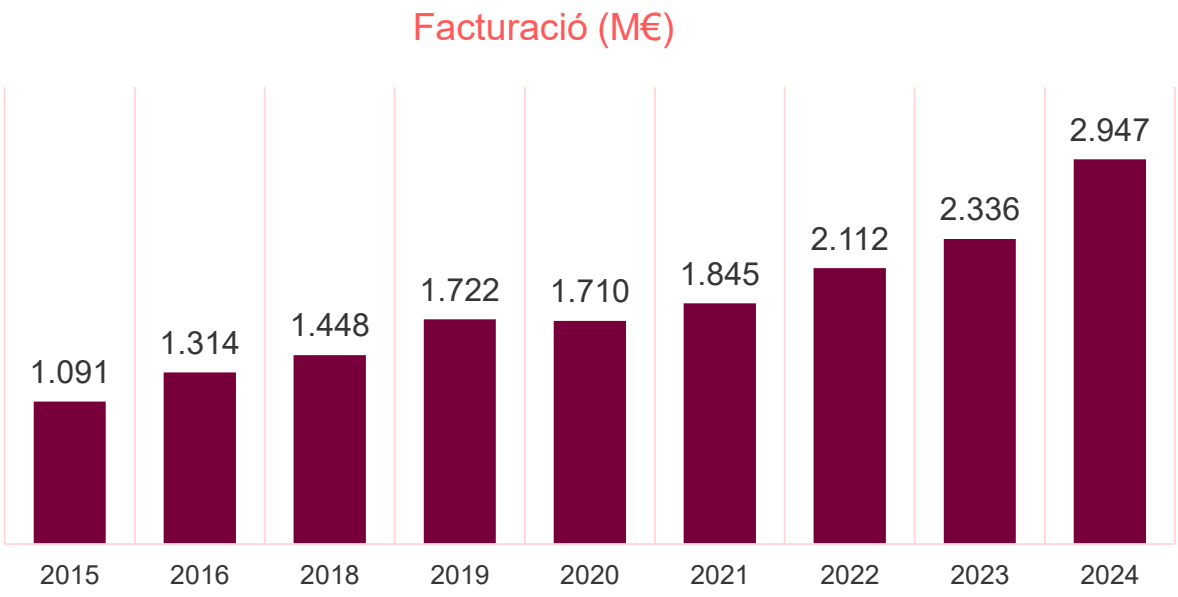

Font: *Barcelona & Catalonia Startup Hub, 2025*

Nota 1: el criteri per calcular la facturació de l'any ha estat considerar en primer lloc la facturació 2024 que proporciona la mateixa empresa; en segon lloc, la informació de facturació del Registre Mercantil-Orbis i, en cas de no haver pogut obtenir dades (892 casos), una mitjana de 50.000 € de facturació per empresa

Nota 2: entre 2016 i 2018, hi ha un salt perquè la millora de la qualitat de les dades del registre ens va permetre avançar l'accés a les dades econòmiques de l'any anterior.

Les startups van guanyant capacitat de generar ingressos: hi ha un percentatge creixent de startups a les franges més altes de facturació

Si mirem com es distribueixen les startups per tram de facturació, veiem que, en els darrers tres anys, han anat guanyant capacitat de generar ingressos.

El 2024, el 52,1% de les startups factura més de 500.000 €. El 2023, aquest percentatge era del 46,1% i, el 2022, del 36,6%.

Percentatge de startups a Catalunya per trams de facturació, 2024-2022

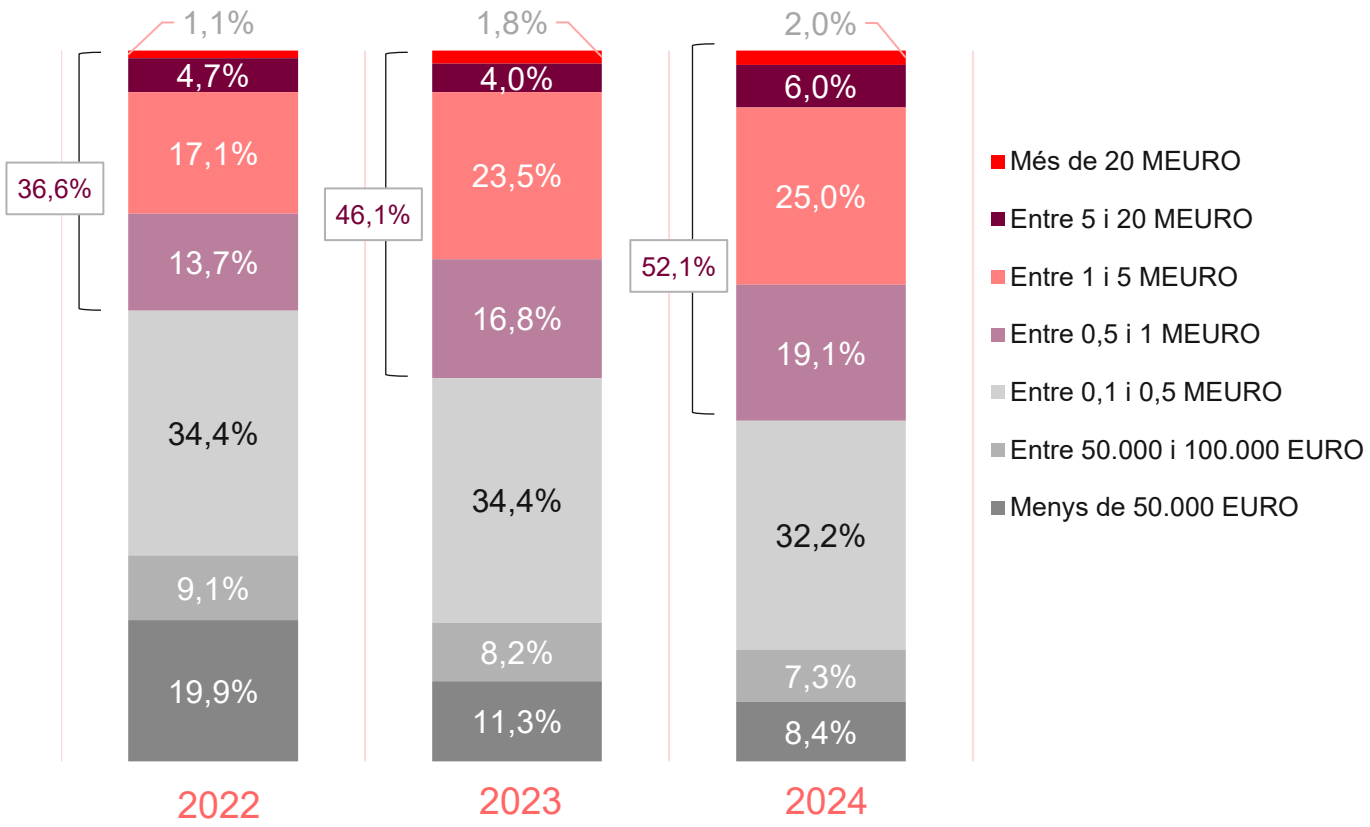

Font: ACCIÓ, a partir del *Barcelona & Catalonia Startup Hub, 2025* i ORBIS.
Nota: el gràfic s'ha elaborat a partir de les dades de les 549 startups que tenen disponible la facturació per a tots i cadascun dels anys de la sèrie (del 2022 al 2024).

L'ocupació de les startups a Catalunya creix un 34% anual

El nombre de llocs de treball que creen les startups a Catalunya creix un 34% respecte de l'any anterior i supera els 30.000 treballadors.

El nombre de treballadors de l'ecosistema català de startups s'ha més que triplicat des del naixement del Barcelona & Catalonia Startup Hub: de 9.819 treballadors el 2014, ha passat a 30.537 treballadors el 2024.

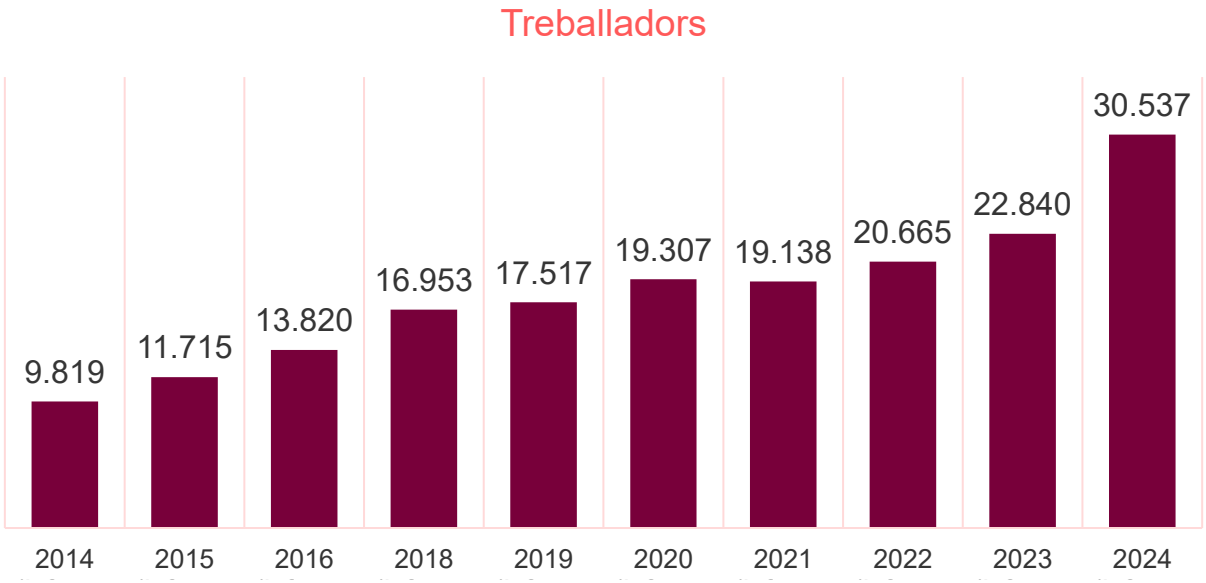

Font: *Barcelona & Catalonia Startup Hub, 2025*

Nota 1: el criteri per calcular l'ocupació ha estat considerar en primer lloc la dada de treballadors més actualitzada que proporciona la mateixa empresa; en segon lloc, la informació de treballadors més actualitzada del Registre Mercantil-Orbis, i, en cas de no haver pogut obtenir dades (518), una mitjana de tres treballadors per empresa.

Nota 2: entre el 2016 i el 2018, hi ha un salt perquè la millora de la qualitat de les dades del registre ens va permetre avançar l'accés a les dades econòmiques de l'any anterior.

Les startups van guanyant dimensió: hi ha un percentatge creixent de startups a les franges més altes d'ocupació

Si mirem com es distribueixen les startups per tram d'ocupació, veiem que, en els darrers tres anys, han anat guanyant dimensió.

El 40,3% de les startups té més de 10 treballadors el 2024. El 2022, aquest percentatge era del 31,5%. El pes de startups amb cinc treballadors o menys ha disminuït en 10 punts percentuals els darrers tres anys.

Percentatge de startups a Catalunya per trams d'ocupació, 2024-2022

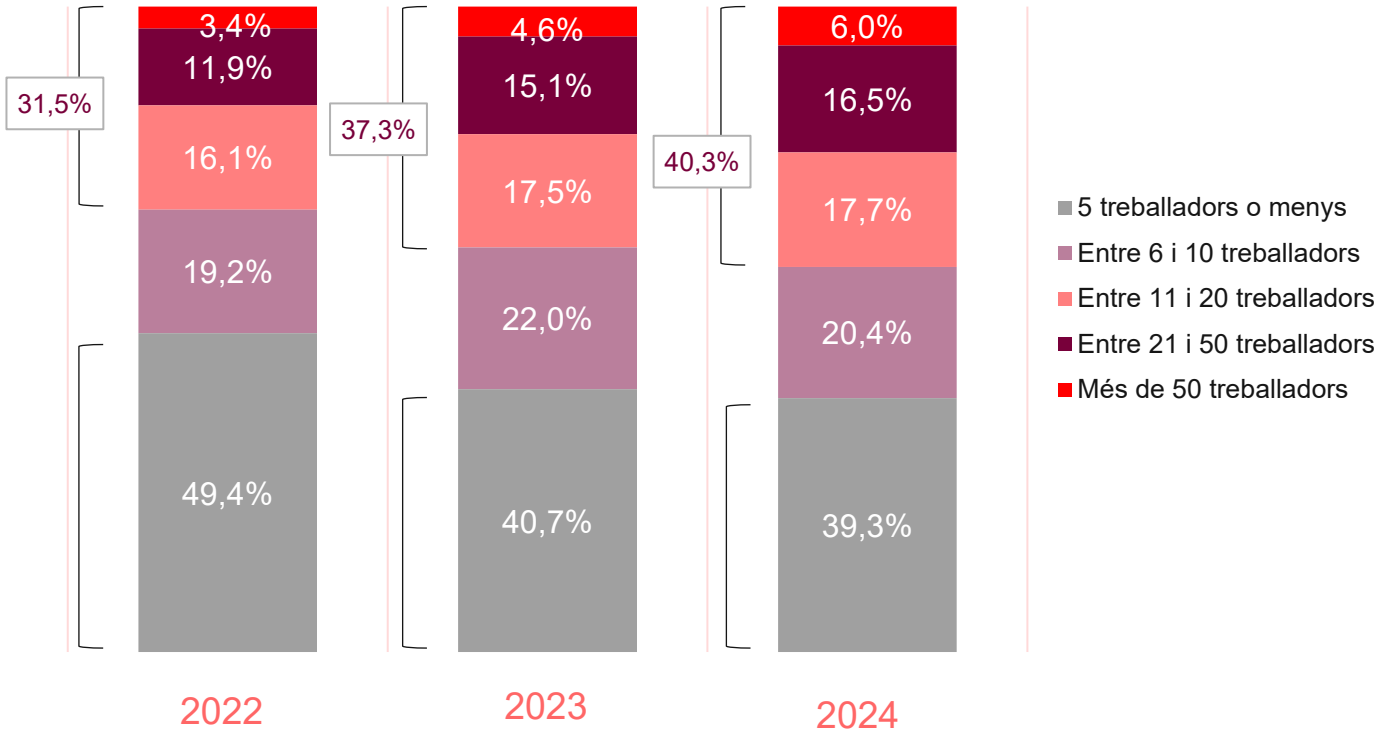

Font: ACCIÓ, a partir del *Barcelona & Catalonia Startup Hub, 2025* i ORBIS.

Nota: el gràfic s'ha elaborat a partir de les dades de les 496 startups que tenen disponible l'ocupació per a tots i cadascun dels anys de la sèrie (del 2022 al 2024).

Diversos agents de l'ecosistema fan de Catalunya i de Barcelona el hub de startups líder del sud d'Europa

Institucions, iniciatives, programes i serveis

Fires i esdeveniments

Universitats i escoles de negoci

Espais d'oficines i coworking

Finançament i fons de capital risc

Centres tecnològics, hospitalaris i de recerca

Font: ACCIÓ

A Catalunya, hi ha una setantena d'acceleradores, incubadores i *venture builders*, que ajuden les startups de l'ecosistema en diferents etapes de la vida

Incubadores

Acceleradores

Venture builders

Les entitats que donen suport a les startups a Catalunya es distribueixen aproximadament a parts iguals entre les que donen suport en les fases més inicials d'una startup (incubadores, 21%, i *venture builders*, 31%) i les que intervenen en fases més madures (acceleradores, 48%).

Font: ACCIÓ

5. Trets principals de les startups a Catalunya

L'ecosistema de startups a Catalunya mostra un equilibri entre dinamisme i consolidació

El 44% de les startups del Barcelona & Catalonia Startup Hub s'ha creat els darrers cinc anys (2021-2025).

S'han identificat 225 startups (9%) creades en els darrers dos anys i 841 (35%) que tenen entre 3 i 5 anys.

El 56% de les startups del Barcelona & Catalonia Startup Hub són empreses més consolidades: tenen entre 6 i 10 anys.

Distribució per edat de les startups del Barcelona & Catalonia Startup Hub

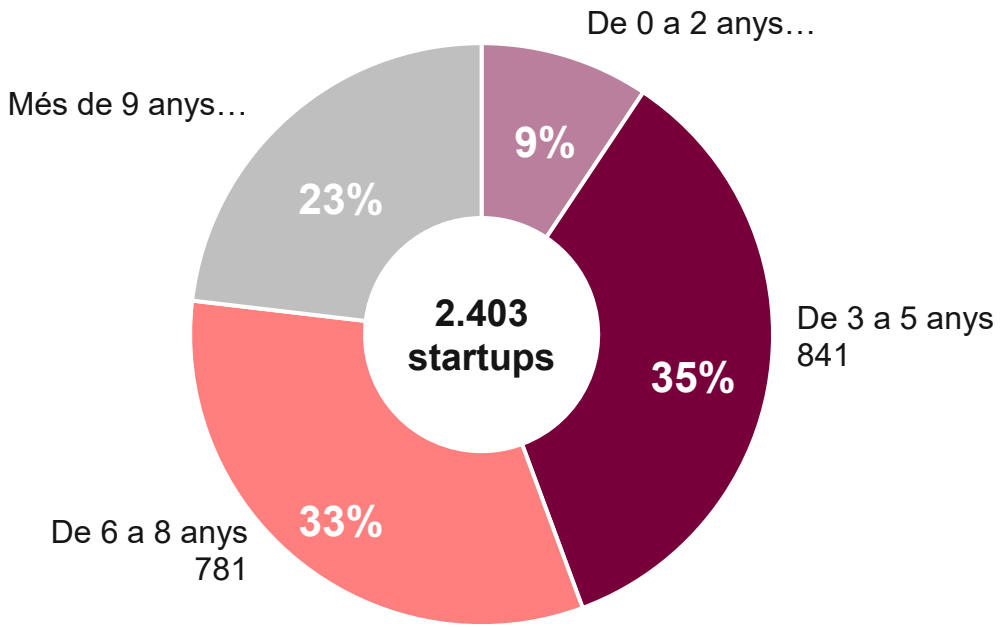

Font: *Barcelona & Catalonia Startup Hub, 2025* i ACCIÓ

Nota: aquest gràfic s'ha construït amb les dades de les 2.403 startups que tenen dades informades de la data de fundació de l'empresa. Hi ha 18 empreses vinculades amb el sector de la salut que tenen més de 10 anys, ja que les startups d'aquest sector es mantenen com a tals durant un període de 12 anys.

El 30,8% de les startups es concentra en el sector *Healthtech* i el de *Business Services*

Distribució del nombre de startups per sectors

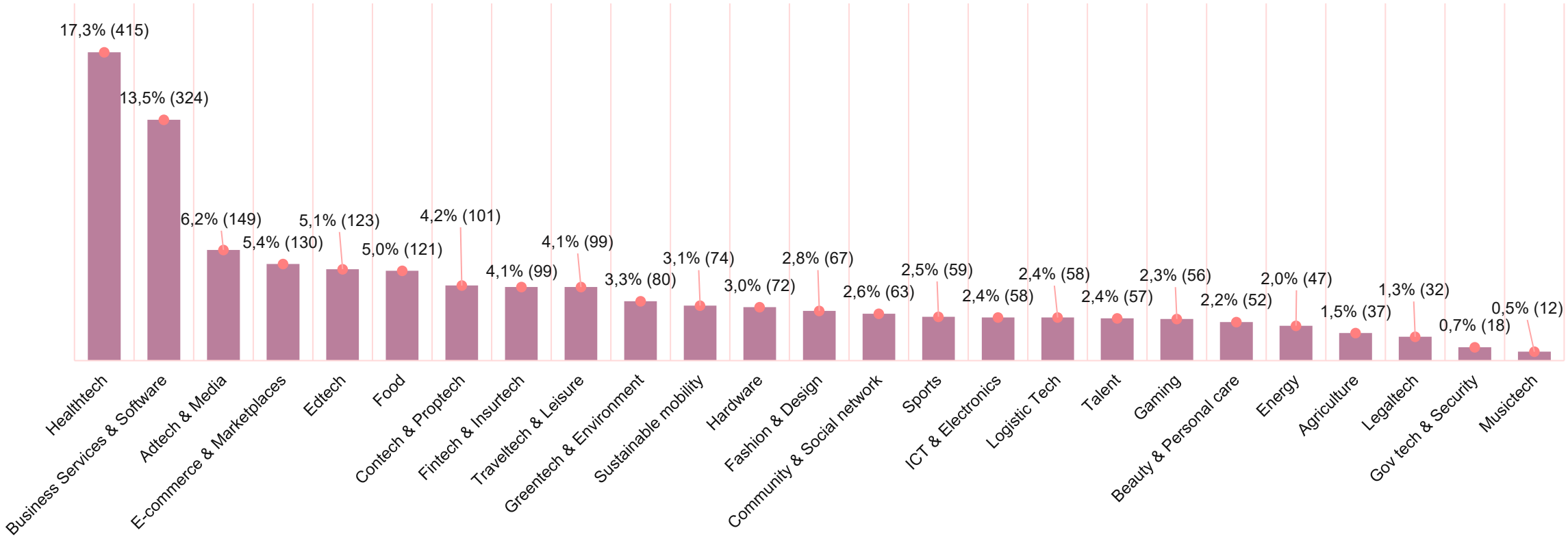

Font: *Barcelona & Catalonia Startup Hub, 2025* i ACCIÓ

Nota: aquest gràfic s'ha elaborat amb les dades del sector principal de les 2.403 startups del directori.

El sectors *Healthtech*, *Traveltech & Leisure* i el *Fintech* concentren el 37,3% de la facturació de les startups

Distribució de la facturació de les startups per sectors (M€)

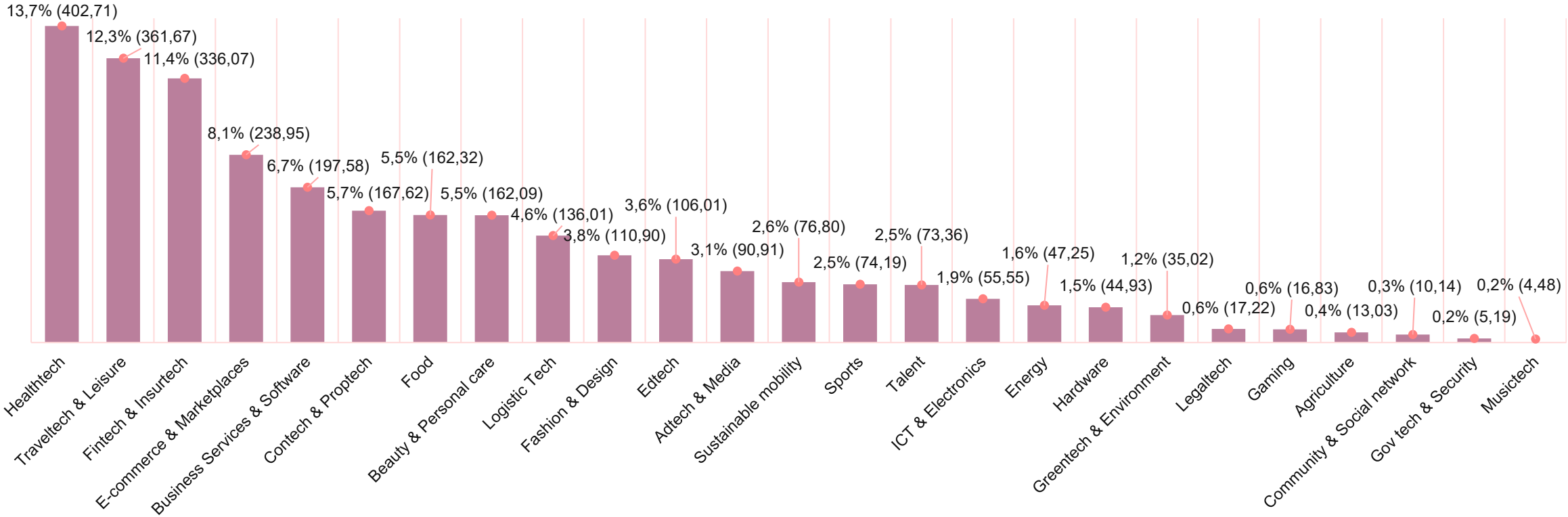

Font: *Barcelona & Catalonia Startup Hub, 2025* i ACCIÓ

Nota 1: el criteri per calcular la facturació de l'any ha estat considerar en primer lloc la facturació 2024 que proporciona la mateixa empresa; en segon lloc, la informació de facturació del Registre Mercantil-Orbis i, en cas de no haver pogut obtenir dades (892 casos), una mitjana de 50.000 € de facturació per empresa.

Nota 2: l'anàlisi s'ha fet amb el sector principal de cada empresa

Startups principals per sectors a Catalunya

Healthtech
Qida, deepull, Impress, aizon, NIMBLE Diagnostics, vitalera, INBRAIN NEUROELECTRONICS, IOMED, Integra therapeutics, ADAS3D MEDICAL, nostrum biodiscovery, able, NANOLIGENT, ADmit THERAPEUTICS

Business Services & Software
Flanks, QualityClouds, Abacum, taclia, arbolus, finboot, Genesy AI, zenital, Octane, alinia, factorial

Contech & Proptech
Additive Spaces, techtiva, livitum, Floorfy, housfy, 011h, SAALG GEOMECHANICS, aridditive, scanudraw, clikalia

E-commerce & Marketplaces
mundimoto, cero residuo, BIKEOCASION, Tropicfeel, dealcar, BIKEOCASION, Shopery, MEETOPTICS, garer, Blaine

Food
Heura, GrinGrin, UOBO, Zyrcular FOODS, iN INSECTIUS, NOVA MEAT, grillco, TALKUAL, es im-perfect, naturpod

Greentech & Environment
bettair, MOAI-TECH, Lobelia, benviro, Kimedes, Ocean Ecostructures, Karibou, manglai, Mitiga, PACK2EARTH

Fintech & Insurtech
ID FINANCE, rever, Payhawk, Kloutit, PAYFLOW, Murphy, seQura, Cleverea, WEECOVER, balize, hellobteca, belvo.

Traveltech & Leisure
perk+, amenitiz, açai, BIZAWAY, identify, Apartool, vizitio, FlyKube, Trivity, TOURKNIFE

Edtech
innovamat, Additio, Mochi Robot, IMMERSIUM studio, SNACKSON, Saturdays AI, b-resol, eurekalabs, nabla, Lifecole, Mathew, classlife

Adtech & Media
TITANOS, Epinium, happyscribe, THE CHANNEL STORE, shalion, searchMAS, Lexy, sprai, AMPLIFY, shalion

Font: *Barcelona & Catalonia Startup Hub, 2025*

Nota: imatge il·lustrativa parcial que s'ha elaborat en funció de l'ocupació i del sector principal de cada startup.

El 57,5% de les startups treballa amb tecnologies de la indústria 4.0, com la intel·ligència artificial i el *big data*, la sensòrica o el *cloud computing*

El **57,5%** de les startups del Barcelona & Catalonia Startup Hub treballa amb **tecnologies vinculades a la indústria 4.0.**

Hi destaca, sobretot, el 29,7% de startups que utilitza la **intel·ligència artificial i el *big data*** com a tecnologia principal. També, l'11,6% que treballa en **sensòrica o en *cloud & edge computing***.

A banda de la indústria 4.0, hi destaquen les tecnologies vinculades al **comerç electrònic i a la biotecnologia i la *digital health***.

Top 15 tecnologies (percentatge i nombre de startups)

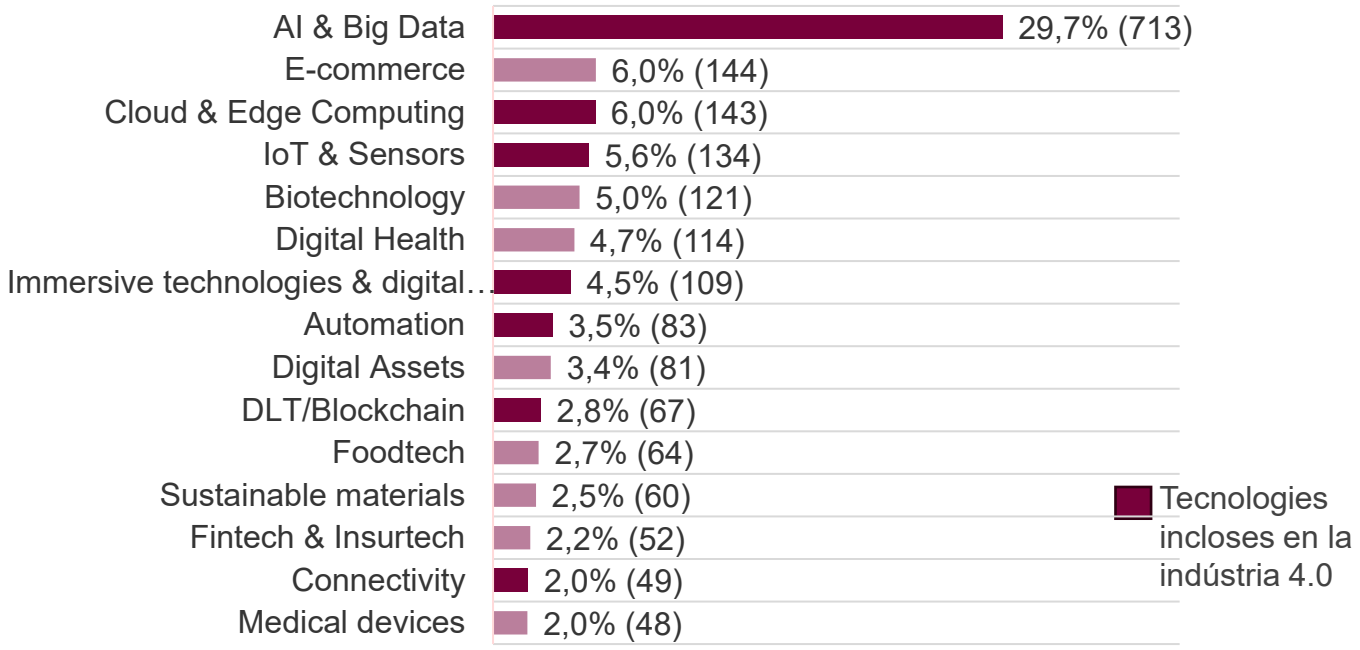

Font: *Barcelona & Catalonia Startup Hub, 2025* i ACCIÓ

Nota 1: aquest gràfic s'ha elaborat amb les dades de tecnologia principal de cada una de les 2.403 startups del Barcelona & Catalonia Startup Hub.

Nota 2: la indústria 4.0 engloba aquestes tecnologies: intel·ligència artificial i *big data*, automatització, cloud, IoT i sensors, tecnologies immersives i entreteniment digital, connectivitat i blockchain. També, robòtica, materials de frontera, ciberseguretat, ciències quàntiques i fotònica i simulació/bessó digital, que no apareixen graficades

Startups principals per tecnologies

AI & Big Data

bookline, Abacum, Methinks, allread, Biorce, Mitiga, NeuralTrust, findspo, sycai medical, imotion Analytics, Predictheon, IOMED

Digital Health

Qida, Livo, Abi, DOOLE, Tailor Surgery, MeetingDoctors, DyCare, Lifevit, ADAS3D MEDICAL, doctomatic, LactApp, zoundream

IoT/Sensors

urbiotica, bettair, roomonitor, ENGIDI, SAENSA, AOnChip, NanoChronia, energiot, macciOn, 3S TECH

DLT/Blockchain

BRICKKEN, BLOCKTAC, vocdoni, Certifydoc, VOTTUN, Unison., nebeus, BC Blue Circular Innovation, BLOCK, finboot

Medical Devices

INBRAIN Neuroelectronics, dipneo, CellFlow Regenerative Cell Separation, ANACONDA BIOMED, deepull, DERMAVISION SOLUTIONS, emily.ai, AORTYX, NIMBLE Diagnostics, lumiris

Biotechnology

NANOLIGENT, oxolife, Ona Therapeutics, GATE2BRAIN, NUAGE THERAPEUTICS, MIMARK, PEPTOMYC, ONIRIA THERAPEUTICS, OneChain Immunotherapeutics, ALLO X, Adacyte Therapeutics, AHEAD THERAPEUTICS

Immersive technologies & digital entertainment

VRPharma, virmedex Virtual Experiences, DIEL Digital Glasses, IMMERSIUM studio, Floorfy, XRHealth, Into Reality, LAYERS of REALITY, VR UNIVRSE, Wideum, inmersia

Space technologies

celestia aerospace, SLIMOP SPACE, AISTECH, KREIOS SPACE, SATELIOT Space · Connecting · 5G IoT, XIROI, SPASCAT TECHNOLOGIES, GEO KINESIA, FREGATA SPACE, Pangea Propulsion, earthpulse!

Robotics & Collaborative Robotics

P.P ROBOPEOICS, THEKER, MAXimuz, Keybotic, able, iqua robotics, remy robotics, Agrikola.AI, BETA ROBOTS, seabots, steering machines

Sustainable materials

Karibou, benviro, B'ZEOS, SORBOS, PACK2EARTH, Dan*np artificial nature, INDRESMAT, MENTA-PACK, classpack

Font: *Barcelona & Catalonia Startup Hub, 2025*

Nota: imatge il·lustrativa parcial que s'ha elaborat en funció de l'ocupació i la tecnologia principal de cada startup

El 61% de les startups a Catalunya exporta

El 15 % de les startups amb clients internacionals exporta més del 90% de la facturació; el 37%, més del 50%.

Els països principals on exporten les startups són els Estats Units, França, Alemanya, Itàlia i el Regne Unit.

Startups exportadores

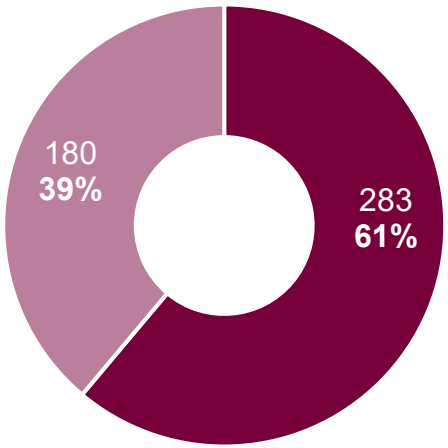

- Startups amb clients a l'estranger
- Startups sense clients a l'estranger

Països d'exportació principals (% de resposta)

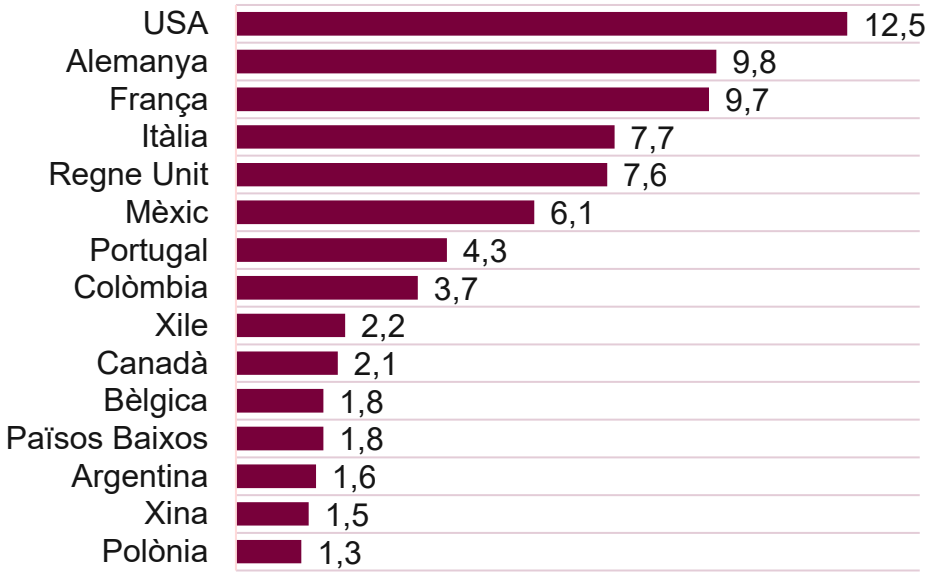

Font: ACCIÓ. *Barcelona & Catalonia Startup Hub, 2025*

Nota 1: de les 506 empreses que han contestat l'enquesta de 2025, se n'exclouen les 43 respostes NS/NC

Nota 2: s'han considerat les empreses exportadores tant de béns com de serveis.

Nota 3: els percentatges dels països d'exportació corresponen a la freqüència relativa de la resposta.

El 89% de les startups inverteix en R+D

El 89% de les startups inverteix en R+D.

El 58% hi dedica més del 25% dels ingressos i el 39%, més del 50%.

Percentatge d'inversió en R+D sobre el total d'ingressos

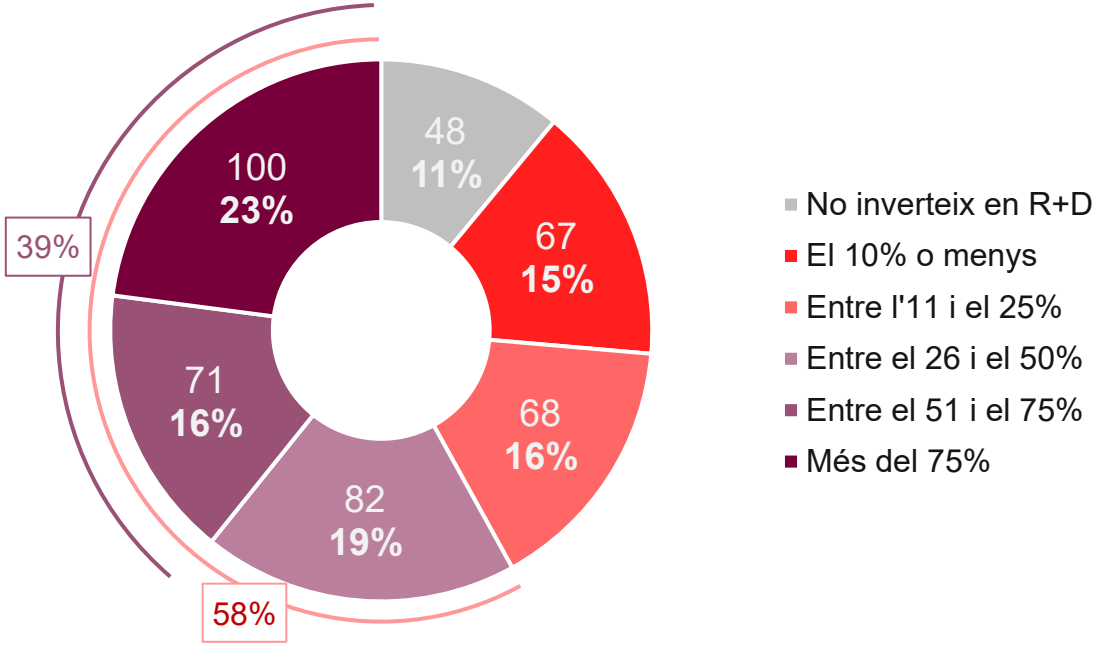

Font: *Barcelona & Catalonia Startup Hub, 2025* i ACCIÓ

Nota 1: de les 506 empreses que han contestat l'enquesta 2025, se n'exclouen les 70 respostes NS/NC.

El Barcelonès concentra el 65,3% de les startups, el Vallès Occidental, el 9,4% i el Baix Llobregat, el 6,0%

Distribució comarcal de les startups

#	Comarca	Nombre de startups	%	#	Comarca	Nombre de startups	%
1	Barcelonès	1.568	65,3%	19	Baix Ebre	6	0,2%
2	Vallès Occidental	225	9,4%	20	Pla d'Urgell	5	0,2%
3	Baix Llobregat	144	6,0%	21	Montsià	4	0,2%
4	Maresme	84	3,5%	22	Pla de l'Estany	4	0,2%
5	Vallès Oriental	58	2,4%	23	Alt Camp	3	0,1%
6	Gironès	46	1,9%	24	Noguera	3	0,1%
7	Baix Camp	41	1,7%	25	Ribera d'Ebre	3	0,1%
8	Segrià	32	1,3%	26	Terra Alta	3	0,1%
9	Tarragonès	28	1,2%	27	Alta Ribagorça	2	0,1%
10	Garraf	26	1,1%	28	Berguedà	2	0,1%
11	Osona	25	1,0%	30	Garrotxa	1	0,04%
12	Bages	22	0,9%	31	Moianès	1	0,04%
13	Selva	15	0,6%	32	Ripollès	1	0,04%
14	Alt Empordà	11	0,5%	33	Segarra	1	0,04%
15	Alt Penedès	11	0,5%	34	Solsonès	1	0,04%
16	Baix Empordà	9	0,4%	35	Urgell	1	0,04%
17	Baix Penedès	9	0,4%	36	Val d'Aran	1	0,04%
18	Anoia	7	0,3%				
					TOTAL	**2.403**	

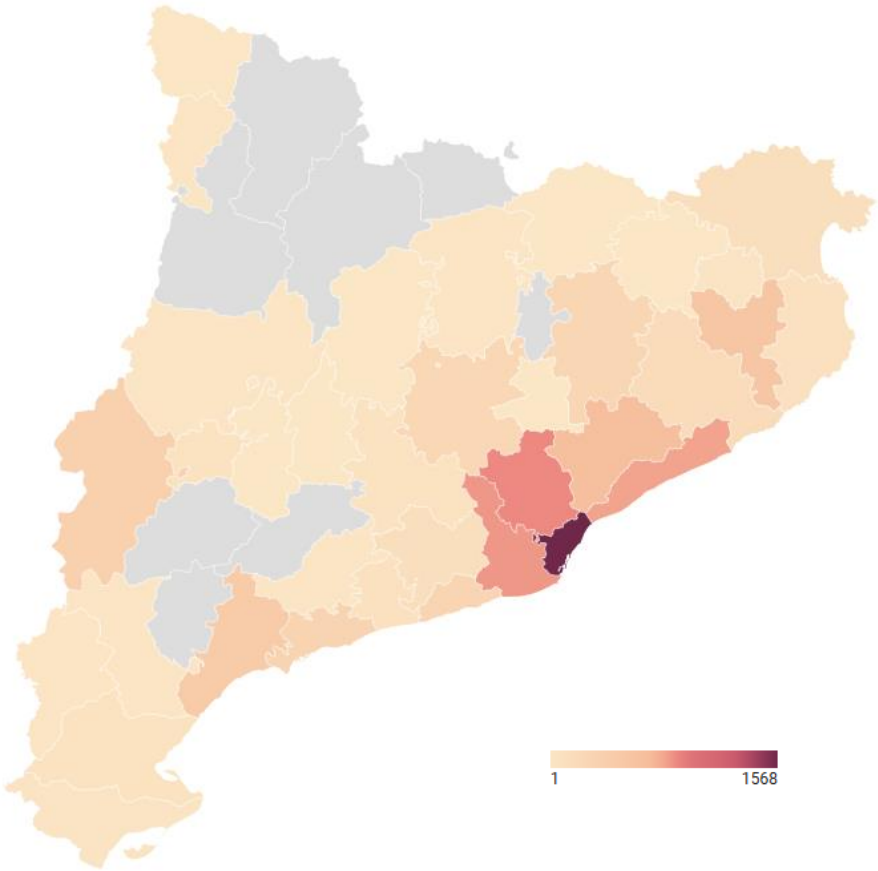

Font: *Barcelona & Catalonia Startup Hub, 2025* i ACCIÓ

Nota: el Pallars Jussà, el Pallars Sobirà, l'Alt Urgell, la Cerdanya, el Lluçanès i la Conca de Barberà no tenen cap startup identificada el 2025

Hi ha 217 municipis amb almenys una startup. Barcelona és el municipi que més startups concentra, seguit per Sant Cugat, Terrassa i Girona

Municipis amb més startups de Catalunya

#	Municipi	Nombre de startups	%	#	Municipi	Nombre de startups	%
1	Barcelona	1.508	62,8%	16	Esplugues de Llobregat	13	0,5%
2	Sant Cugat del Vallès	94	3,9%	17	Sant Just Desvern	13	0,5%
3	Terrassa	37	1,5%	18	Vic	13	0,5%
4	Girona	37	1,5%	19	Cornellà de Llobregat	12	0,5%
5	Mataró	34	1,4%	20	Sitges	12	0,5%
6	Reus	33	1,4%	21	Viladecans	12	0,5%
7	Hospitalet de Llobregat, l'	30	1,2%	22	Manresa	10	0,4%
8	Sabadell	29	1,2%	23	Vilanova i la Geltrú	9	0,4%
9	Cerdanyola del Vallès	27	1,1%	24	Sant Quirze del Vallès	8	0,3%
10	Castelldefels	27	1,1%	25	Gavà	7	0,3%
11	Lleida	26	1,1%	26	Prat de Llobregat, el	7	0,3%
12	Badalona	22	0,9%	27	Rubí	6	0,2%
13	Tarragona	19	0,8%	28	Sant Andreu de Llavaneres	6	0,2%
14	Granollers	17	0,7%	29	Tortosa	6	0,2%
15	Sant Feliu de Llobregat	14	0,6%	30	Matadepera	5	0,2%
					TOTAL	**2.403**	

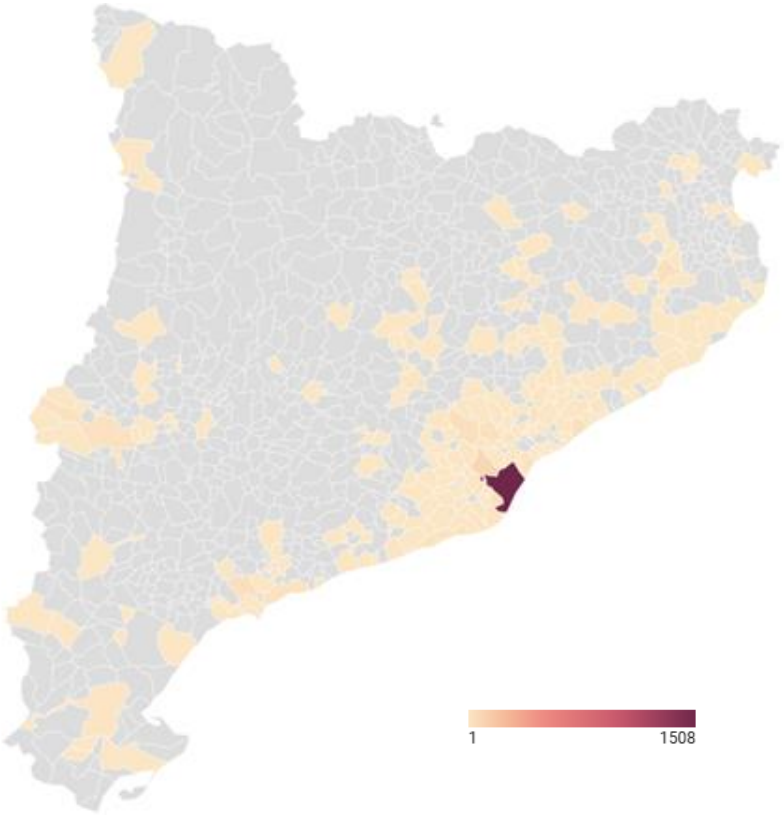

Font: *Barcelona & Catalonia Startup Hub, 2025* i ACCIÓ

Barcelona & Catalonia Startup Hub, 2026

6. Talent a les startups a Catalunya

Gairebé el 60% de les startups tenen treballadors internacionals i, el 28%, fundadors internacionals

El 59% de les startups del Barcelona & Catalonia Startup Hub tenen treballadors internacionals.

El 28% de les startups del Barcelona & Catalonia Startup Hub tenen algun fundador internacional.

Startups amb treballadors internacionals

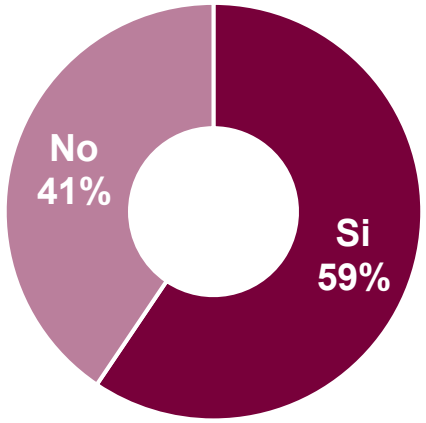

Startups amb fundadors internacionals

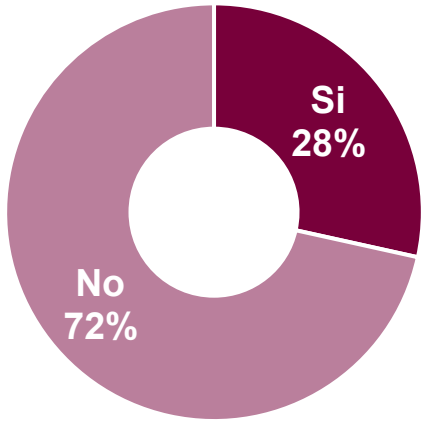

Font: *Barcelona & Catalonia Startup Hub, 2025* i ACCIÓ

Nota: aquests gràfics s'han elaborat amb les dades de 1.159 startups que tenen dades informades de la nacionalitat dels treballadors i de les 1.978 startups amb informació de la nacionalitat dels fundadors

Països principals de procedència dels treballadors estrangers

Argentina (12,6%), **Colòmbia** (8,8%) i **Itàlia** (8,6%) són els que més citen les startups com a països d'origen dels treballadors estrangers

Europa (39%) i **Amèrica Central i del Sud (40%)** són les àrees d'origen preferents per contractar treballadors internacionals

Països principals de procedència dels treballadors estrangers

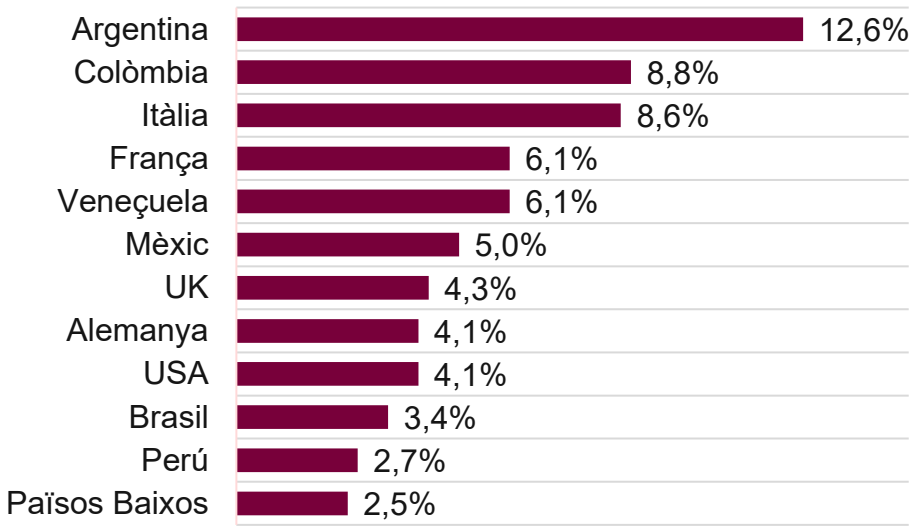

Preferències a l'hora de contractar per continents

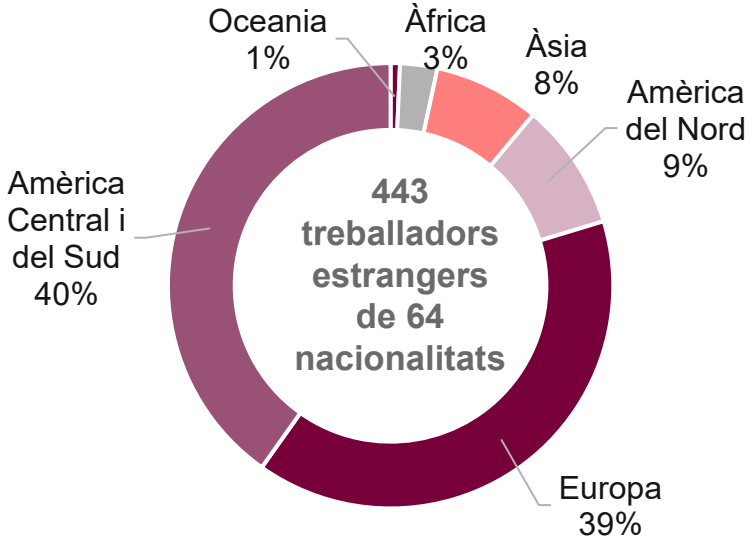

Font: *Barcelona & Catalonia Startup Hub, 2025* i ACCIÓ

Nota 1: aquestes dades s'han extret de les 399 empreses que han contestat aquesta pregunta de l'enquesta: "Anomeneu els tres països principals d'on provenen els treballadors internacionals de l'empresa" i corresponen a la freqüència relativa de les respostes vàlides

Nota 2: les empreses sumen 443 treballadors estrangers de 64 nacionalitats diferents.

Un 40,3% de les startups del *Barcelona & Catalonia Startup Hub* inclou alguna dona a l'equip fundador

Composició de l'equip fundador de les startups catalanes, per gènere

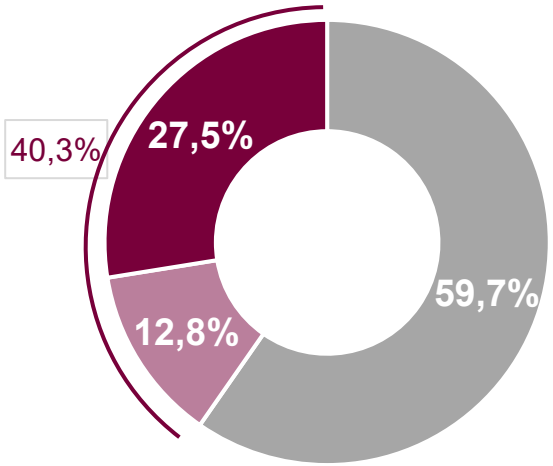

- Equips fundadors exclusivament masculins
- Equips fundadors exclusivament femenins
- Equips fundadors mixtes

Algunes startups catalanes amb dones als equips fundadors són:

Healthtech Immersive technologies	*Healthtech Biotechnology*	*Talent AI & Big Data*	*Healthtech Medical Devices*	*Healthtech Medical Devices*	*Greentech Foodtech*
virmedex Virtual Experiences	oxolife	blindstairs	The Blue Box.	CellFlow Blood Cell Separation Technologies	Color Sensing
Greentech Sustainable materials	*Food Blue Economy*	*Healthtech Medical Devices*	*Hardware Robotics*	*Beauty & Personal care Green chemistry*	*Healthtech Biotechnology*
benviro	Poseidona	heecap	Keybotic	ROKA FUBA DADA	NUAGE THERAPEUTICS
Hardware Robotics	*Healthtech Omic Sciences*	*Healthtech Biotechnology*	*Healthtech Biotechnology*	*Healthtech Biotechnology*	*Greentech Sustainable materials*
THEKER	ADmit THERAPEUTICS	MIMARK	PEPTOMYC	Ona THERAPEUTICS	CLIC RECYCLE

Font: *Barcelona & Catalonia Startup Hub, 2025* i ACCIÓ
Nota: aquest gràfic s'ha elaborat amb les dades de 1.362 startups que disposen d'aquesta informació.

El sector Healthtech (34%) i AI & Big Data (44%) destaquen en la distribució sectorial i tecnològica de les startups amb dones a l'equip fundador

Distribució per sectors de les startups amb presència de dones a l'equip fundador

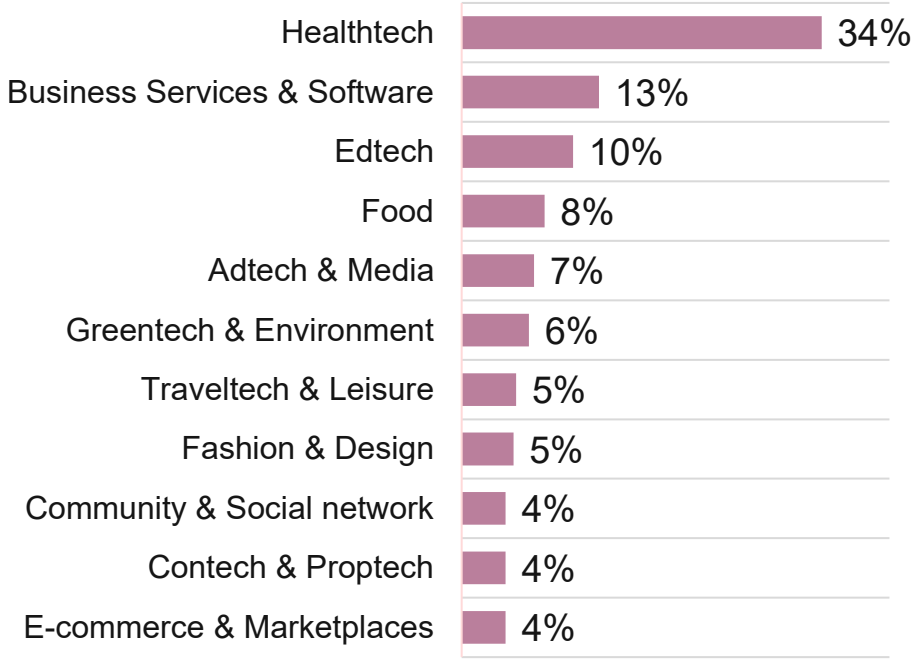

Distribució per tecnologies de les startups amb dones a l'equip fundador

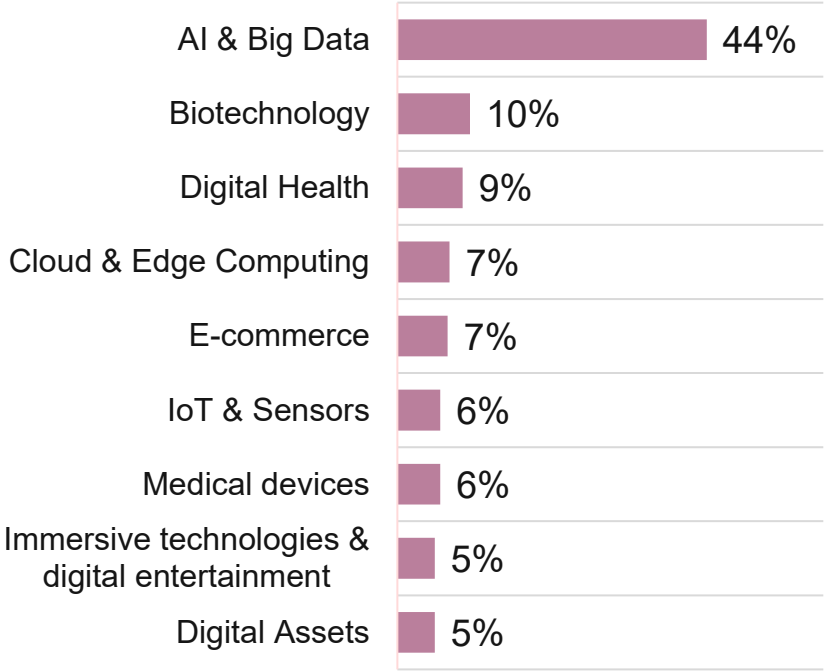

Font: *Barcelona & Catalonia Startup Hub, 2025* i ACCIÓ
Nota: els gràfics s'han elaborat amb les dades de 1.362 startups que disposen d'aquesta informació.

L'educació, la salut, el medi ambient, l'energia i la moda són els sectors amb una proporció més elevada de startups amb dones a l'equip fundador

Pes de les startups amb dones a l'equip fundador sobre el total de startups del sector

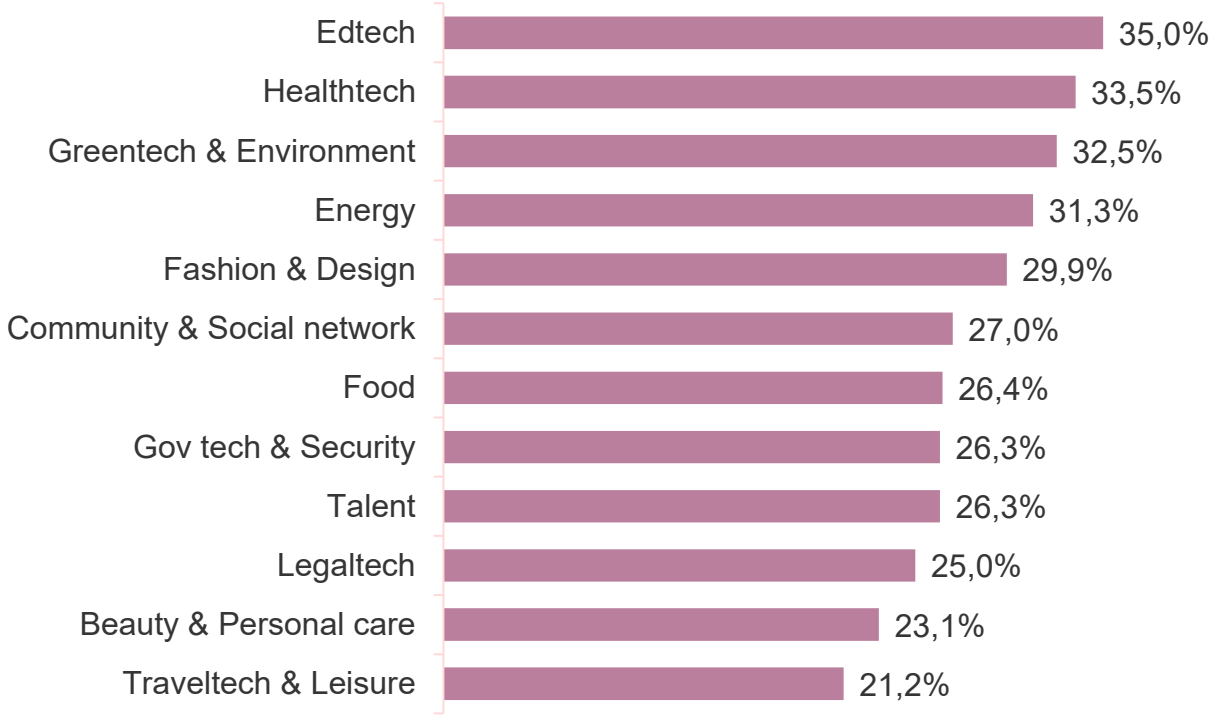

El pes de les startups amb dones a l'equip fundador sobre el total en les *spin-offs*, les startups *deep tech*, i les *scaleups* oscil·la entre el 30 i el 40%

Spin-offs
38%

Deep tech
32%

Scaleups
31%

Font: *Barcelona & Catalonia Startup Hub, 2025* i ACCIÓ
Nota: els gràfics s'han elaborat amb les dades de 1.362 startups que disposen d'aquesta informació.

Barcelona & Catalonia Startup Hub, 2026

7. Finançament de les startups a Catalunya

ACCIÓ Catalonia Trade & Investment

Generalitat de Catalunya

Fem avui l'**empresa** del demà

L'any 2025, les startups catalanes han captat 1.131 M€ d'inversió, el tercer millor volum de la sèrie històrica

La inversió en capital a les startups catalanes durant el període 2021-2025 ha assolit els 6.106 M€, més del doble del volum registrat durant el quinquenni anterior.

El 2025, s'han tancat un total de 203 rondes d'inversió a Catalunya, que han mobilitzat 1.131 M€ en inversió en capital, un 8% més que el volum registrat el 2024, que es va situar en 1.048 M€.

Inversió en capital a les startups catalanes, 2016-2025 (M€)

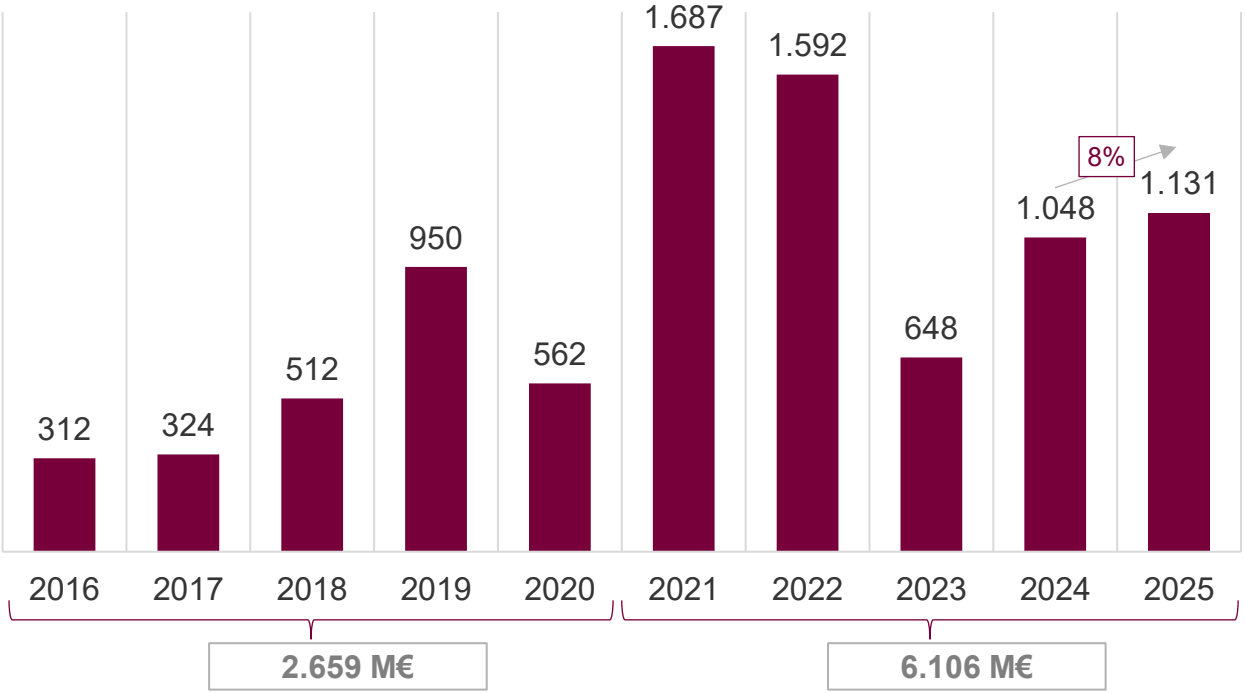

Font: Dealroom (consultat el 09/01/2026).
Nota 1: per a la cerca, s'ha utilitzat com a criteri de localització l'opció Catalunya com a "HQ location". Inclou VC i *grants*, exclou deute.
Nota 2: tipus de canvi mitjà 0,885 €/$ (mitjana anual 2025), Banc Central Europeu.

L'any 2025, s'assoleix l'import mitjà màxim per ronda de la sèrie històrica

L'any 2025, Catalunya ha registrat un volum total de 296,5 M€ en megarondes de finançament corresponents a dues operacions: Perk (177 M€) i SpliceBio (119,5 M€).

Aquestes megarondes suposen un 26,2% del total de 1.131 M€ de finançament captat el 2025. La resta, un 73,8%, correspon a rondes mitjanes i petites.

L'import mitjà captat per ronda el 2025 és el més elevat de la sèrie històrica, amb una mitjana de 5,6 M€.

Inversió en capital a les startups catalanes, 2021-2025 (M€)

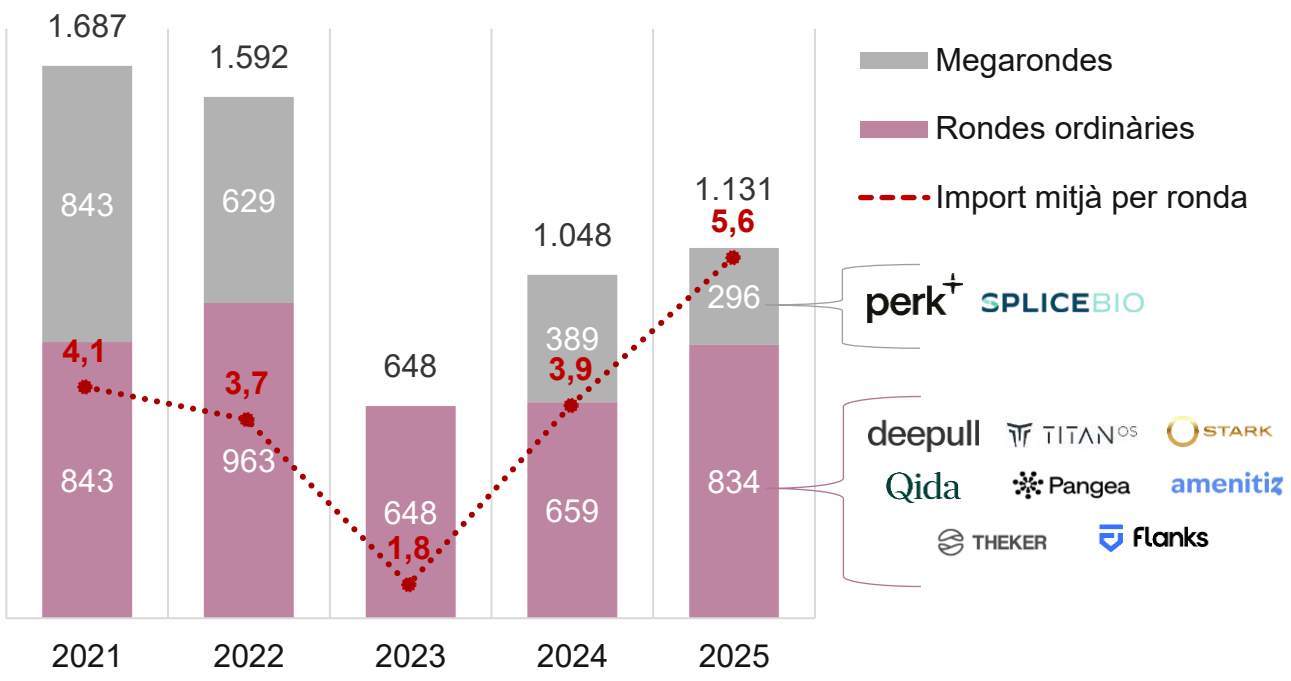

Font: Dealroom (consultat el 09/01/2026).
Nota 1: per a la cerca, s'ha utilitzat com a criteri de localització l'opció Catalunya com a "HQ location". Inclou VC i grants, exclou deute.
Nota 2: tipus de canvi mitjà 0,885 €/$ (mitjana anual 2025), Banc Central Europeu.
Nota 3: una megaronda és una ronda de finançament superior als 88,5 M€ (100 M$).

Sense les megarondes, la inversió captada per les startups catalanes el 2025 supera la del 2024 en un 26,6%

Sense les megarondes, la inversió total captada el 2025 és de 834 M€, amb un creixement del 26,6%.

Les sèries B i C continuen concentrant la major part d'aquest finançament —sense megarondes— i mantenen un pes del 61%.

Entre 2024 i 2025, el volum d'inversió en aquestes rondes B i C ha augmentat de 404 M€ a 511 M€, amb un creixement del 26,5%.

Inversió en capital sense megarondes, 2021-2025 (M€)

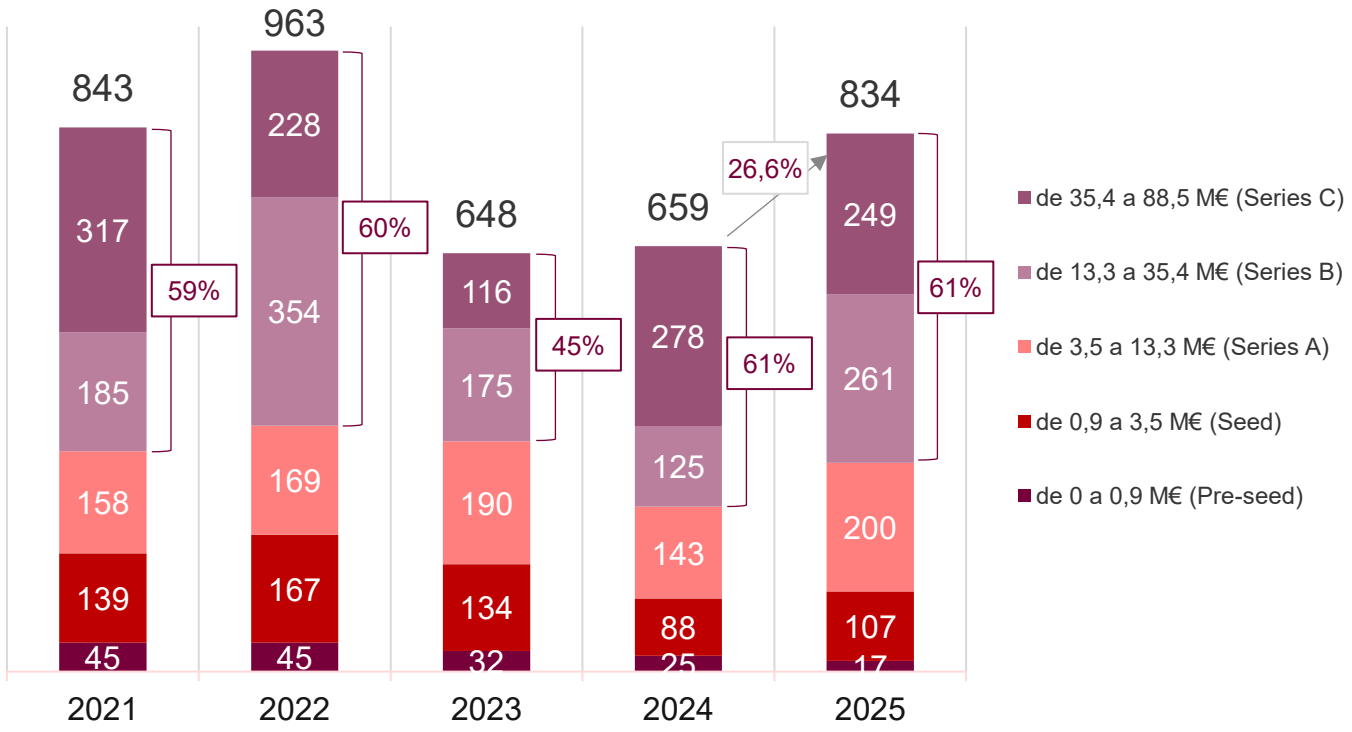

Font: Dealroom (consultat el 09/01/2026).
Nota 1: per a la cerca, s'ha utilitzat com a criteri de localització l'opció Catalunya com a "HQ location". Inclou VC i *grants*, exclou deute.
Nota 2: tipus de canvi mitjà 0,885 €/$ (mitjana anual 2025), Banc Central Europeu.
Nota 3: una megaronda és una ronda de finançament superior als 88,5 M€ (100 M$).

Rondes de finançament principals captades per startups catalanes, 2025

perk+ — 177 M€

Traveltech & Leisure
AI & Big Data

Perk és una plataforma de gestió de viatges corporatius i de les despeses associades.

SPLICEBIO — 119,5 M€

Healthtech
Biotechnology

SpliceBio desenvolupa teràpies gèniques basades en splicing.

deepull — 44,3 M€

Healthtech
Medical Devices

Deepull desenvolupa solucions de diagnòstic ràpid per detectar la sèpsia de manera precoç.

TITAN OS — 44,3 M€

Adtech & Media
Immersive technologies & Digital entertainment

Titan OS desenvolupa un sistema operatiu per a televisors intel·ligents.

STARK — 35,4 M€

Sustainable mobility
Electric Vehicle & Micromobility

Stark Future dissenya i fabrica motocicletes 100% elèctriques d'alt rendiment.

amenitiz — 34,5 M€

Traveltech & Leisure
Fintech & Insurtech

Amenitiz és una plataforma per a hotels que centralitza reserves, vendes i operacions.

Qida — 32,7 M€

Healthtech
Digital Health

Qida és una plataforma que connecta persones dependents amb cuidadors a domicili.

flanks — 22,1 M€

Business Services & Software
Fintech & Insurtech

Flanks és una infraestructura tecnològica que connecta bancs i desenvolupadors.

Pangea — 20,4 M€

Hardware
Space technologies

Pangea Aerospace desenvolupa sistemes de propulsió per a llançadors espacials.

THEKER — 15,9 M€

Logistic Tech
Robotics

Theker Robotics automatitza processos logístics mitjançant solucions robòtiques.

Font: Dealroom (consultat el 09/01/2026).
Nota 1: consulta feta a Dealroom a partir de Catalunya com a "HQ location".
Nota 2: els imports corresponen a les rondes en forma de capital. No es considera la part de deute.
Nota 3: tipus de canvi mitjà 0'885 €/$ (mitjana anual 2025), Banc Central Europeu.

Els sectors *Health* i *Travel* aglutinen el 51% del volum d'inversions en startups a Catalunya el 2025

El sector de la salut lidera la inversió el 2025 i concentra el 31% del total, amb 350,8 M€ captats, el doble que el 2024, quan se'n van captar 176 M€. Els viatges (20%) i el transport (10%) són dos altres sectors que destaquen per la inversió captada.

L'augment notable de la inversió als sectors de la salut i dels viatges s'explica, en part, pel pes de les dues megarondes tancades el 2025, que concentren respectivament el 34% i el 78% del finançament total que atrau cadascun d'aquests sectors.

Inversió per sectors a les startups catalanes 2025 (M€)

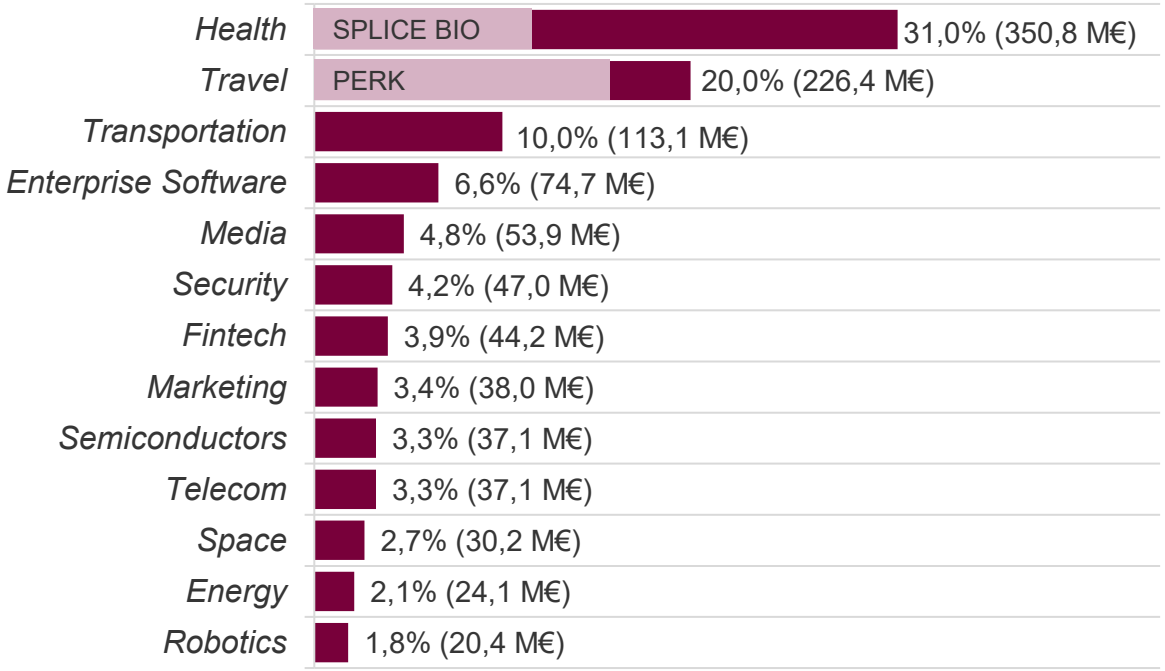

Font: Dealroom (consultat el 09/01/2026).
Nota 1: per a la cerca, s'ha utilitzat com a criteri de localització l'opció Catalunya com a "HQ location". Inclou VC i *grants*, exclou deute.
Nota 2: tipus de canvi mitjà 0,885 €/$ (mitjana anual 2025), Banc Central Europeu.
Nota 3: el gràfic s'ha elaborat en funció de la categoria sectorial de Dealroom.
Nota 4: una megaronda és una ronda de finançament superior als 88,5 M€ (100 M$).

El 66% dels 77 fons d'inversió que han participat en les 20 rondes principals de finançament són internacionals. Els fons internacionals són presents a les 20 rondes principals.

Alguns dels principals inversors nacionals en les rondes 2025:

ICF Institut Català de Finances, Sabadell Venture Capital, clavecapital, JME VENTURES, NA RA., SEAYA, CDTI, asabys, 4Founders capital SeedRocket partner, itnig, YSIOS CAPITAL, inveready, innvierte, kfund, kiboventures, Ship2B Ventures

Alguns dels principals inversors internacionals en les rondes 2025:

atomico, breega, redalpine, Y Combinator, SEQUOIA, SoftBank, HEALTHCARE, Speedinvest, s16vc, EQT Life Sciences, CREANDUM, polygon Ventures, coinbase Ventures, EQT, sanofi, Roche Venture Fund, GENERAL CATALYST, Blackstone, European Innovation Council, NVF, Columbia Lake Partners, Mangrove Capital Partners, Highland Europe launches new one billion EUR fund

Països d'origen principals dels fons que han participat en les 20 rondes de finançament més importants

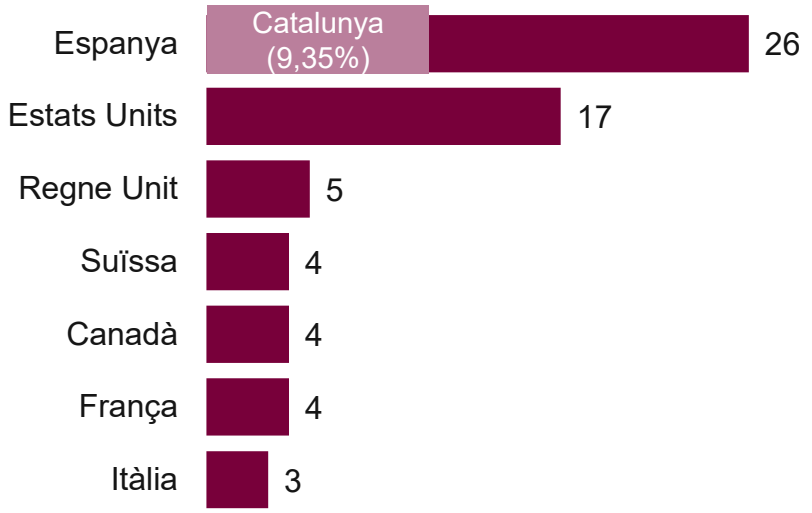

Font: ACCIÓ i Dealroom (consultat el 15/01/2026).

Nota: mostra no exhaustiva d'inversors que han intervingut en les 20 principals rondes de finançament del 2025 segons l'origen del capital

Els sectors TIC i els serveis empresarials representen el 30,3% dels *exits*

Sector	Nombre de startups/*exits*
ICT & Electronics & Mobile	44
Business Services, Software & Talent	21
Healthtech	20
Digital Content & Media	18
Traveltech & Leisure	14
Adtech	13
Fashion & Design	12
Fintech & Insurtech	12
Food	10
Sustainable mobility	8
Green & Energytech & Environment	6
Logistic Tech	6
Edtech	4
Beauty & Personal care	4
E-commerce & Marketplaces	4
Gaming	3
Legaltech	3
Proptech & Contech	3
Sports	3
Agriculture	2
Community & Social network	2
Legaltech	2
Hardware	1
TOTAL	**215**

Sectors principals dels *exits* de les startups (2016-2025)

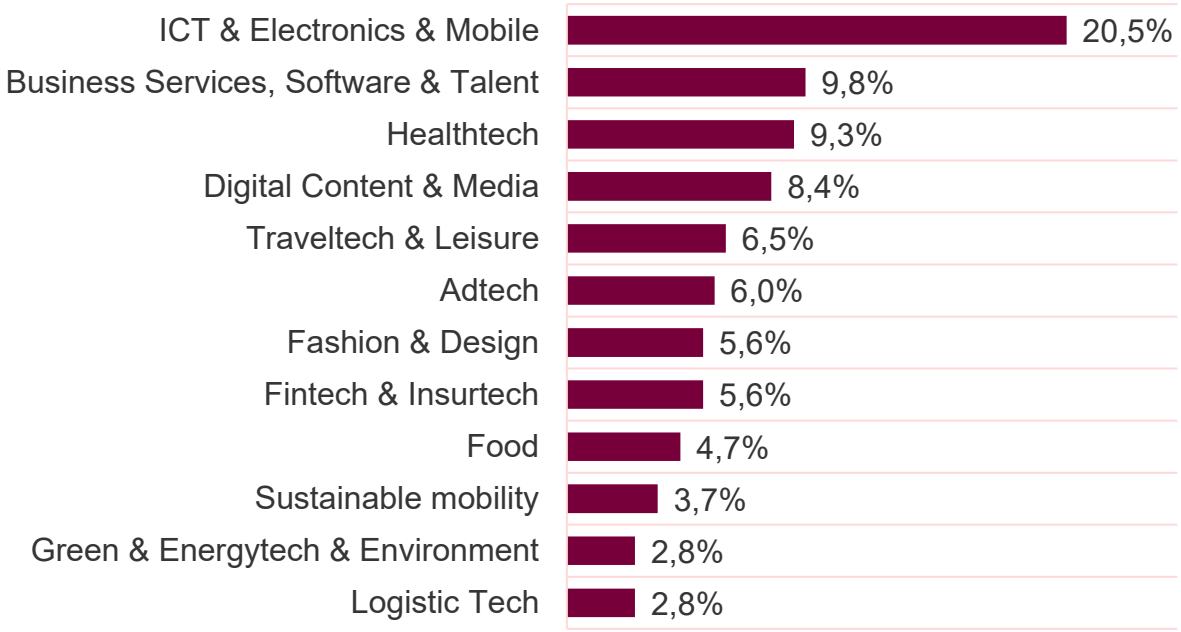

Font: ACCIÓ, a partir del registre de sortides (*exits*) de startups del Barcelona & Catalonia Startup Hub, de la premsa especialitzada i de Zephyr (Moody's)
Nota 1: un *exit* és una empresa que ha estat adquirida o bé que ha entrat a formar part dels mercats borsaris
Nota 2: el gràfic s'ha construït amb les dades de 215 empreses del Barcelona & Catalonia Startup Hub que han sigut una sortida al llarg del temps, però es poden haver produït més sortides (*exits*) a Catalunya (*exits* entre el 2016 i el 2025)

Exits més representatius de l'ecosistema català de startups el 2025

Abril

AERVIO

Traveltech & Leisure
AI & Big Data

Aervio, la pionera en gestió de viatges ha estat adquirida per **BizAway**

Maig

keonn

ICT & Electronics
IoT & Sensors

Keonn Technologies, especialista en solucions RFID, ha estat adquirida per **Novanta**

Juny

nuclia

Business Services & Software
AI & Big Data

Nuclia, especialista en motors de cerca amb IA, ha estat adquirida per **Progress Software**

Juny

vLex

Legaltech
AI & Big Data

vLex, especialista en IA aplicada al sector jurídic, ha estat adquirida per **Clio**

Juliol

MELLER

Fashion & Design
E-commerce

Meller, marca digital d'ulleres amb presència internacional, ha estat adquirida per **Lenskart**

Agost

wallapop

E-commerce & Marketplaces

Wallapop, plataforma líder de consum conscient, ha estat adquirida per **Naver**

Setembre

qgenomics

Healthtech
Omic Sciences

QGenomics, biotecnològica del sector diagnòstic, ha estat adquirida per **Veritas Genetics**

Octubre

vitaance

Talent
Fintech & Insurtech

Vitaance, plataforma de beneficis per a empleats, ha estat adquirida per **PIB Group**

Novembre

CYTES BIOTECHNOLOGIES S.L.

Healthtech
Biotechnology

BeCytes, especialista en solucions per a la recerca preclínica, ha estat adquirida per **BioIVT**

Desembre

Leanbio

Healthtech
Biotechnology

Leanbio, líder en biofarmacèutica, ha estat adquirida per **Reig Jofre**

Font: Dealroom (consultat el 09/1/2026)
Nota 1: tipus de canvi mitjà 0,885 €/$ (mitjana anual 2025), Banc Central Europeu
Nota 2: consulta feta a Dealroom a partir de Catalunya com a "HQ location".

8. Detall de tres subsistemes de startups: *scaleups, deep tech, spin-offs*

Magnituds principals per tipus de startups

2.403 Startups al Barcelona & Catalonia Startup Hub

30.537 Ocupació

2.947 Facturació (M€)

429 *Scaleups*

Les ***scaleups*** són startups que, o bé assoleixen més d'1 M$ o bé creixen més d'un 20% anual en els darrers tres anys.

Ocupació **17.340**

Facturació (M€) **1.575**

374 Startups *Deep tech*

Les startups ***deep tech*** tenen una base tecnològica i científica sòlida i generen impacte.

Ocupació **2.846**

Facturació (M€) **167**

308 *Spin-offs*

Les ***spin-offs*** són promogudes per la comunitat universitària o de recerca i basen l'activitat en aquest coneixement.

Ocupació **2.900**

Facturació (M€) **185**

Font: ACCIÓ. *Barcelona & Catalonia Startup Hub, 2025*

Nota 1: la dada del nombre de startups correspon a 2025, mentre que les dades de facturació i de treballadors corresponen a 2024.

Nota 2: les dades de les startups deep tech corresponen a les que s'han publicat a l'*Anàlisi de l'ecosistema de les startups deep tech a Catalunya, 2025*.

Les *scaleups* a Catalunya

429 *Scaleups* — **17,8 %** del total de startups

17.340 Ocupació — **56,8 %** del total

1.575 Facturació (M€) — **53,4%** del total

Anomenem ***scaleups*** les startups amb més potencial de creixement. Són aquelles startups que o bé han assolit un **finançament d'1 M$ en una sola ronda** de finançament o bé, partint d'una base de més de 10 treballadors, creixen més d'un 20% anual en els darrers tres anys en facturació o en treballadors.

Les *scaleups* tenen un **impacte gran en l'ecosistema de les startups** i representen el 17,8% de les empreses, més de la meitat de l'ocupació (56,8%) i del volum de negoci (53,4%).

Heura — *Food, Foodtech*	factorial — *Talent, AI & Big Data*	perk — *Traveltech & Leisure, AI & Big Data*	Qida — *Healthtech, Digital Health*
SATELIOT — *ICT & Electronics, Space technologies*	Impress — *Healthtech, Digital Health*	paack — *Logistic Tech, E-commerce*	ID FINANCE — *Fintech & Insurtech, AI & Big Data*
innovamat — *Edtech, AI & Big Data*	clikalia — *Proptech, E-commerce*	seQura — *Fintech & Insurtech, AI & Big Data*	celestia aerospace — *ICT & Electronics, Space technologies*

Font: *Barcelona & Catalonia Startup Hub, 2025,* ACCIÓ

Nota: representació parcial d'algunes *scaleups* amb l'objectiu d'il·lustrar l'ecosistema a Catalunya, triades en funció de l'ocupació

Les startups *deep tech* a Catalunya

374 *Deep tech*

16,4 % del total de startups

10,0 % més que el 2024

2.846 Ocupació

167 Facturació (M€)

Les ***deep tech*** fan servir tecnologies disruptives basades en recerca científica i enginyeria avançada. Tenen un impacte potencial alt, una escalabilitat lenta, solen sorgir del sistema universitari o de recerca, necessiten talent empresarial i de les disciplines de les STEM i l'R+D, i disposen de mecanismes de protecció del coneixement.

En els darrers quatre anys, el nombre de startups *deep tech* ha crescut un 28%, un augment superior al creixement del total de les startups a Catalunya durant el mateix període.

REVEAL GENOMICS	THEKER	bamboo energy	AISTECH	openchip
Healthtech Omic Sciences	*Hardware Robotics*	*Energy Smart grid & Distributed networks*	*Greentech Space technologies*	*ICT & Electronics Semiconductors*
ecomemb	Predictheon	KILIMANJARO	ADmit THERAPEUTICS	Pangea Propulsion
Green & Energytech Recycling	*Healthtech AI & Big Data*	*Hardware Photonics & Quantum*	*Healthtech Omic Sciences*	*ICT & Electronics Space technologies*

Font: *Barcelona & Catalonia Startup Hub, 2025* i ACCIÓ

Nota 1: les dades de startups deep tech corresponen a les que s'han publicat a l'*Anàlisi de l'ecosistema de startups deep tech a Catalunya, 2025*

Nota 2: les tecnologies deep tech inclouen: Intel·ligència artificial, biotecnologia, DLT/blockchain, robòtica, semiconductors, materials sostenibles i de frontera, bateries i energia neta, fotònica, quàntica i supercomputació.

Nota 3: representació parcial d'algunes startups amb l'objectiu d'il·lustrar l'ecosistema a Catalunya.

Les *spin-offs* a Catalunya

308 *Spin-offs* — **15,5 %** del total de startups

2.900 Ocupació — **9,5 %** del total

185 Facturació (M€) — **6,3 %** del total

Les ***spin-offs*** són promogudes per la comunitat universitària o de recerca i basen l'activitat en l'explotació de nous processos, productes o serveis a partir del coneixement i dels resultats obtinguts a la Universitat o al centre de recerca.

ACCIÓ Generalitat de Catalunya — tecnio catalonia

Un **13%** de les spin-offs prové de centres amb acreditació TECNIO, el segell de la Generalitat de Catalunya que identifica els agents desenvolupadors de tecnologia del sistema català d'R+D+I.

Origen de les spin-offs del Barcelona & Catalonia Startup Hub

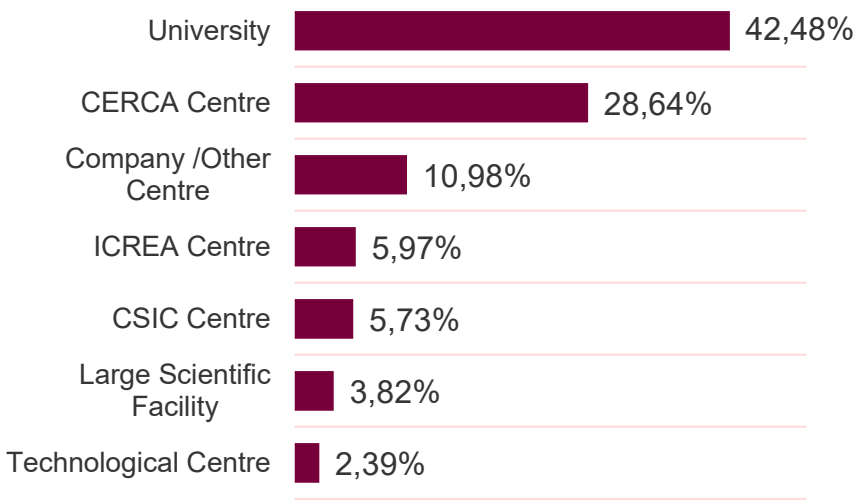

Process Talks — *Business Services AI & Big Data*	ANACONDA BIOMED — *Healthtech Medical Devices*	NIMBLE Diagnostics — *Healthtech Medical Devices*
NEXTMOL — *Greentech Green Chemistry*	AORTYX — *Healthtech Medical Devices*	NANOLIGENT — *Healthtech Biotechnology*
EOX SENSE — *Healthtech Digital Health*	NUAGE THERAPEUTICS — *Healthtech Biotechnology*	Integra therapeutics — *Healthtech Omic Sciences*

Font: *Barcelona & Catalonia Startup Hub, 2025*, ACCIÓ. Departament de Recerca i Universitats

Nota 1: només s'han tingut en compte les spin-offs que tenen consideració de startup, d'acord amb els criteris que estableix el Barcelona & Catalonia Startup Hub.

Nota 2: una mateixa spin-off pot tenir més d'un centre de procedència. Per aquest motiu, el gràfic s'ha elaborat sobre el total de centres (419).

Nota 3: representació parcial d'algunes spin-offs en funció del volum de finançament assolit l'any 2025, amb l'objectiu d'il·lustrar l'ecosistema.

Gràcies

Passeig de Gràcia, 129
08008 Barcelona

accio.gencat.cat
catalonia.com

@accio_cat

@catalonia_ti

Consulteu l'informe aquí:

https://www.accio.gencat.cat/ca/serveis/innovacio/serveis-per-a-startups/

Més informació:

https://startupshub.catalonia.com/