


Setembre de 2022

# Directori d'empreses a Catalunya

## amb filials a l'estranger (2022)



## Directori d'empreses a Catalunya amb filials a l'estranger (2022)

**ACCIÓ**

Generalitat de Catalunya



Els continguts d'aquest document estan subjectes a una llicència Creative Commons. Si no s'indica el contrari, se'n permet la reproducció, distribució i comunicació pública sempre que se'n citi l'autor, no se'n faci un ús comercial i no se'n distribueixin obres derivades. Podeu consultar un resum dels termes de la llicència a:

<https://creativecommons.org/licenses/by-nc-nd/4.0/>

L'ús de marques i logotips en aquest informe és merament informatiu. Les marques i logotips esmentats pertanyen als seus respectius titulars i en cap cas són titularitat d'ACCIÓ. Es tracta d'una representació il·lustrativa parcial de les empreses a Catalunya amb filials a l'estranger. Poden haver-hi empreses, organitzacions i entitats que no hagin estat incloses en l'estudi.

**Realització**

Unitat d'Estratègia i Intel·ligència Competitiva d'ACCIÓ

Barcelona, setembre de 2022

## Directori d'empreses a Catalunya amb filials a l'estranger (2022) (II)

1. Metodologia
2. Resum executiu
3. Importància i característiques de les empreses a Catalunya amb filials a l'estranger (2022)
4. Principals empreses a Catalunya amb filials a l'estranger (2022)

# 1. Metodologia

**L'objectiu d'aquest directori és identificar les empreses a Catalunya que tenen filials implantades a l'estranger i veure'n les característiques i països d'implantació.**

La informació dels percentatges accionarians, les estructures corporatives i les dades bàsiques és la dipositada per les empreses en el Registre Mercantil de Catalunya i de la resta de països on estan implantades.

Són filials a l'estranger amb matrius a Catalunya les empreses la matriu de les quals:

- Té NIF a Catalunya i, per tant, la seu social és a Catalunya.
- Participa en un mínim del 10 % del capital de la filial.
- L'origen del seu capital és català o estranger indistintament.
- No es consideren com a filials a l'estranger les empreses en què inversors privats catalans (individuals) participen de manera directa o indirecta del seu capital.
- Hi ha filials en què es coneix la participació de l'empresa catalana en l'accionariat, però se'n desconeix el percentatge concret.

**Les dades de les empreses, els percentatges accionarians i els països d'origen del capital es calculen a partir de les diferents fonts consultades:**

- Externes: ORBIS, INFORMA i webs de les empreses
- Internes: Dossier de premsa especialitzada d'EIC, recull de premsa general d'ACCIÓ i CRM d'ACCIÓ
- Webs de les empreses

## 2. Resum executiu

## Principals xifres de les empreses a Catalunya amb filials a l'estranger identificades el 2022

**El 2022 hi ha 3.165 empreses a Catalunya amb 8.382 filials a l'estranger.**

Es dona un creixement del 0,5 % de les matrius a Catalunya i del 3,1 % de les filials respecte a les identificades el 2019, abans de la pandèmia.

El 83,4 % de les empreses a Catalunya amb filials a l'estranger són pimes que facturen menys de 50 M€.

El 48,2 % de les empreses a Catalunya amb filials a l'estranger són al Barcelonès, i juntament amb les del Baix Llobregat, el Vallès Occidental i Oriental, i el Maresme, sumen un 80,3 %.

El 50 % de les filials a l'estranger d'aquestes empreses es troben implantades a Europa i el 38 % al continent americà. Les filials a l'Amèrica del Nord augmenten un 10,7 % respecte al 2019.

El 30 % de les empreses a Catalunya amb filials a l'estranger són dels serveis, el 19,5 % són manufactureres i el 18,1 % del sector comercial. Per facturació, destaquen les manufactureres (34,1 %).

El 13,1 % de les empreses a Catalunya amb filials a l'estranger són de sectors tecnològics.

En la distribució sectorial per volum de facturació, destaquen les empreses dels sectors de l'alimentació (11,8% del total), les infraestructures i la construcció (10,6%), de finances i assegurances (10,4%) i indústria farmacèutica (8,9%).

Font: ACCIÓ. *Directori d'empreses a Catalunya amb filials a l'estranger (2022)*, a partir d'ORBIS, INFORMA, premsa i fonts pròpies. Inclou filials a l'estranger d'empreses amb seu social a Catalunya que participen del seu capital en un 10 % o més.

### 3. Importància i característiques de les empreses a Catalunya amb filials a l'estranger (2022)



## Mida de les empreses a Catalunya amb filials a l'estranger

El 83,4 % de les empreses a Catalunya amb filials a l'estranger són petites i mitjanes empreses que facturen menys de 50 M€; el 59,5 % tenen menys de 50 treballadors.

### Empreses a Catalunya amb filials a l'estranger per facturació

FACTURACIÓ	Nombre de matrius a Catalunya	% sobre el total
Microempresa (menys de 2 M€)	349	36,9 %
Empresa petita (entre 2 i 10 M€)	598	23,2 %
Empresa mitjana (entre 10 i 50 M€)	601	23,3 %
Empresa gran (més de 50 M€)	426	16,6 %

### Empreses a Catalunya amb filials a l'estranger per treballadors

TREBALLADORS	Nombre de matrius a Catalunya	% sobre el total
Microempresa (d'1 a 9 treballadors )	718	30,8 %
Empresa petita (de 10 a 49 treballadors)	671	28,7 %
Empresa mitjana (de 50 a 249 treballadors)	601	25,7 %
Empresa gran (a partir de 250 treballadors)	344	14,7 %

Font: ACCIÓ. *Directori d'empreses a Catalunya amb filials a l'estranger (2022)*, a partir d'ORBIS, INFORMA, premsa i fonts pròpies.

Inclou empreses amb seu social a Catalunya que participen en un 10 % o més del capital de filials a l'estranger.

Nota: Càlculs sobre el total d'empreses amb dades disponibles: hi ha 2.574 empreses amb dades de facturació i 2.334 empreses amb dades de treballadors.

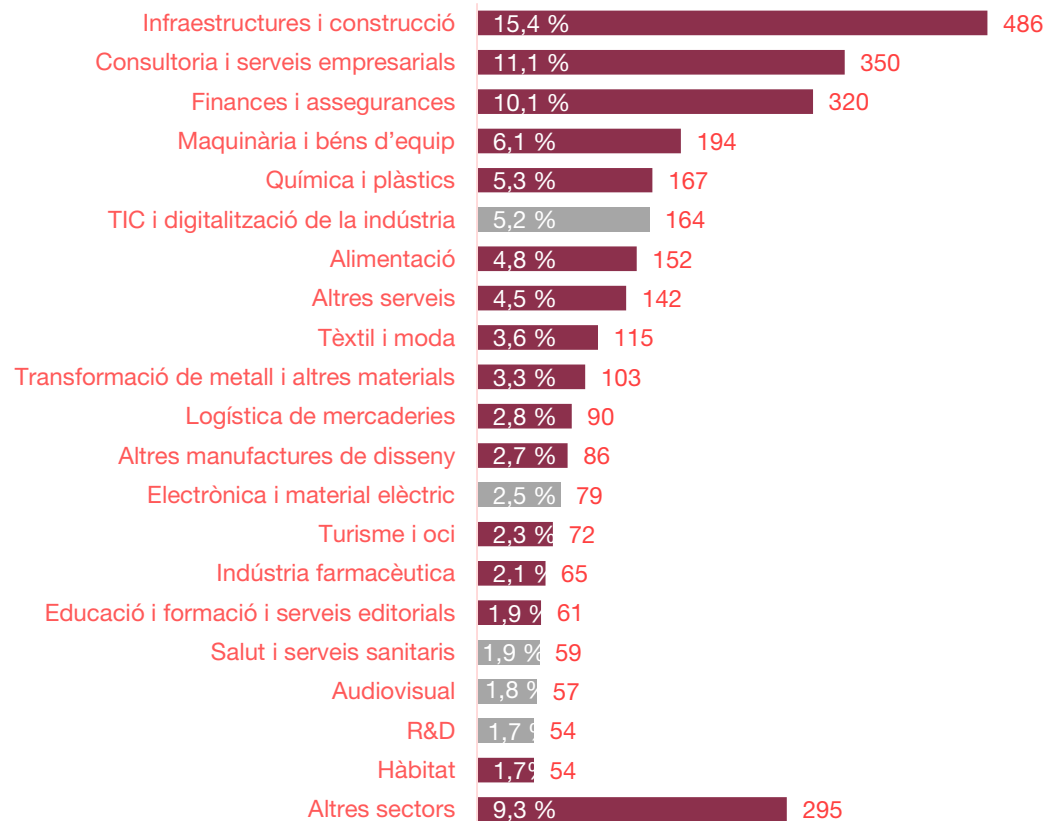
## Sectors de les empreses a Catalunya amb filials l'estranger (I)

Per **nombre de matrius**, a Catalunya destaquen els sectors de les infraestructures i la construcció, així com de serveis com la consultoria o el de les finances i les assegurances (36,6 % del total). Els principals sectors industrials són la maquinària, la química, les TIC i l'alimentació (21,4 % del total d'empreses).

Un 13,1 % del total d'empreses a Catalunya amb filials a l'estranger són de sectors considerats **d'àmbit tecnològic**.

(\*) Es consideren empreses d'àmbit tecnològic les dels sectors següents: TIC i digitalització de la indústria, audiovisual, videojocs, R+D, biotecnologia, electrònica i material elèctric, salut i serveis sanitaris, i serveis de mobilitat

### Distribució sectorial del nombre d'empreses a Catalunya amb filials a l'estranger



Font: ACCIÓ. *Directori d'empreses a Catalunya amb filials a l'estranger* (2022), a partir d'ORBIS, INFORMA, premsa i fonts pròpies.

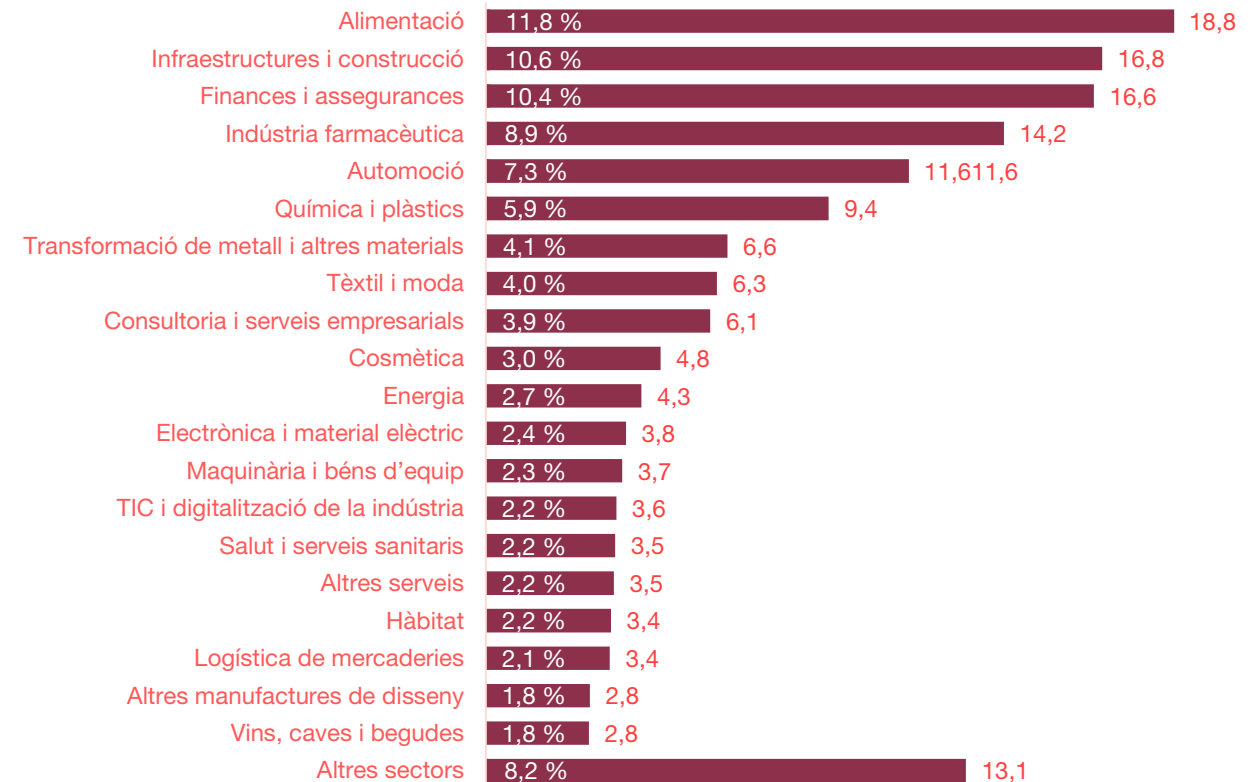
Inclou matrius amb seu social a Catalunya que participen en un 10 % o més del capital de filials a l'estranger.

Nota: ACCIÓ treballa amb la seva classificació sectorial.

## Sectors de les empreses a Catalunya amb filials l'estranger (II)

Per **facturació**, destaca la importància de les matrius a Catalunya del sector de l'alimentació (11,8 % del total), de les infraestructures i la construcció (10,6 %), de les finances i les assegurances (10,4 %) i de la indústria farmacèutica (8,9 % del total).

### Distribució sectorial de la facturació (en M€) de les empreses a Catalunya amb filials a l'estranger



Font: ACCIÓ. *Directori d'empreses a Catalunya amb filials a l'estranger* (2022), a partir d'ORBIS, INFORMA, premsa i fonts pròpies.

Inclou matrius amb seu social a Catalunya que participen en un 10 % o més del capital de filials a l'estranger.

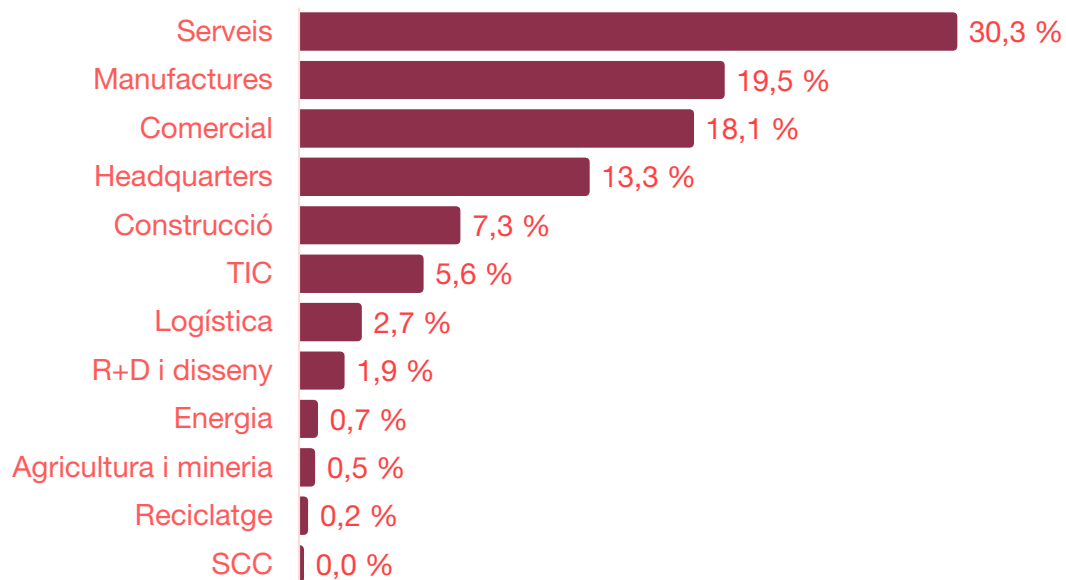
Nota: Hi ha 2.574 empreses matrius amb dades de facturació (darreres dades disponibles).

Nota: ACCIÓ treballa amb la seva classificació sectorial.

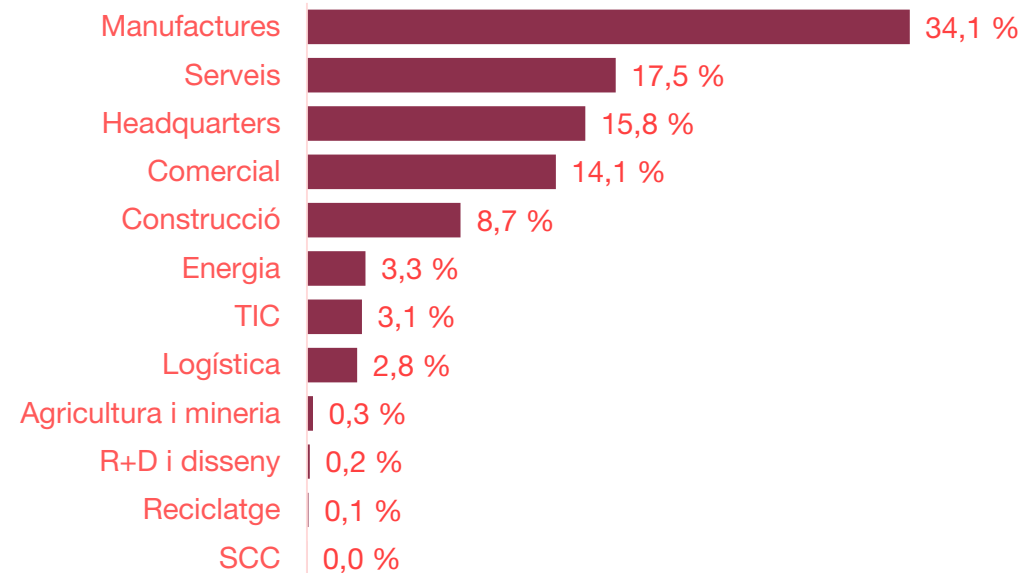
## Cadena de valor de les empreses a Catalunya amb filials a l'estranger

Per nombre d'empreses, el 30 % de les matrius a Catalunya que tenen filials a l'estranger són del sector serveis, el 19,5 % del manufacturer i el 18,1 % del sector comercial. Per facturació, destaquen les empreses manufactureres (34,1 %).

% d'empreses per cadena de valor



% de facturació per cadena de valor



Font: ACCIÓ. *Directori d'empreses a Catalunya amb filials a l'estranger (2022)*, a partir d'ORBIS, INFORMA, premsa i fonts pròpies.

Inclou matrius amb seu social a Catalunya que participen en un 10 % o més del capital de filials a l'estranger.

Nota: Hi ha 3.094 matrius amb dades de cadena de valor i 2.574 matrius amb dades de facturació i cadena de valor.

## Distribució comarcal de les empreses a Catalunya amb filials a l'estranger

El 48,2 % de les matrius a Catalunya amb filials a l'estranger es localitzen al Barcelonès. Si hi sumem el Baix Llobregat, els dos Vallesos i el Maresme, la xifra puja fins al 80,3 % de les matrius.

#	Comarca	Nombre de matrius	%	#	Comarca	Nombre de matrius	%
1	Barcelonès	1.512	48,2 %	20	Alt Camp	13	0,4 %
2	Vallès Occidental	444	14,1 %	21	Pla d'Urgell	9	0,3 %
3	Baix Llobregat	308	9,8 %	22	Baix Penedès	8	0,3 %
4	Vallès Oriental	180	5,7 %	23	Urgell	7	0,2 %
5	Maresme	78	2,5 %	24	Baix Ebre	5	0,2 %
6	Bages	68	2,2 %	25	Cerdanya	5	0,2 %
7	Osona	63	2,0 %	26	Segarra	5	0,2 %
8	Gironès	55	1,8 %	27	Ripollès	5	0,2 %
9	Segrià	48	1,5 %	28	Val d'Aran	4	0,1 %
10	Baix Camp	39	1,2 %	29	Montsià	4	0,1 %
11	Alt Empordà	39	1,2 %	30	Solsonès	3	0,1 %
12	Selva	36	1,1 %	31	Alt Urgell	3	0,1 %
13	Alt Penedès	33	1,1 %	32	Ribera d'Ebre	3	0,1 %
14	Anoia	32	1,0 %	33	Noguera	3	0,1 %
15	Tarragonès	32	1,0 %	34	Berguedà	2	0,1 %
16	Garrotxa	29	0,9 %	35	Terra Alta	2	0,1 %
17	Baix Empordà	26	0,8 %	36	Garrigues	2	0,1 %
18	Pla de l'Estany	20	0,6 %	37	Moianès	1	0,0 %
19	Garraf	14	0,4 %	38	Conca de Barberà	1	0,0 %
<b>TOTAL</b>						<b>3.141</b>	

Font: ACCIÓ. *Directorí d'empreses a Catalunya amb filials a l'estranger* (2022), a partir d'ORBIS, INFORMA, premsa i fonts pròpies. Inclou matrius amb seu social a Catalunya que participen en un 10 % o més del capital de filials a l'estranger.

Nota 1: Hi ha 24 empreses matrius sense dades de localització.

Nota 2: L'Alta Ribagorça, el Pallars Jussà, el Pallars Sobirà i el Priorat són comarques que no tenen cap empresa amb filials a l'estranger.

## Àrees geogràfiques d'implantació de les filials a l'estranger amb matrius a Catalunya

El 50 % de les filials a l'estranger es troben implantades a Europa, quasi el 40 % a l'Europa Occidental.

El nombre de filials al continent americà representa gairebé un 38 % del total. Les filials a l'Amèrica del Nord augmenten un 10,7 %.

L'Àsia, l'Àfrica i Oceania concentren un 13 % de les filials a l'estranger amb matrius a Catalunya.

Àrees geogràfiques	Nombre de filials a l'estranger (2022)	% del total (2022)	Nombre de filials a l'estranger (2019)	Variació (2019-2022)
Europa	4.087	49,7 %	4.146	-1,4 %
Amèrica del Sud i Central	1.786	21,7 %	1.774	0,7 %
Amèrica del Nord	1.302	15,8 %	1.176	10,7 %
Àsia	528	6,4 %	525	0,6 %
Àfrica	458	5,6 %	452	1,3 %
Oceania	59	0,7 %	60	-1,7 %
<b>Total</b>	<b>8.221</b>	<b>100 %</b>	<b>8.133</b>	<b>1,1 %</b>

Font: ACCIÓ. *Directori d'empreses a Catalunya amb filials a l'estranger (2022)*, a partir d'ORBIS, INFORMA, premsa i fonts pròpies. Inclou filials a l'estranger d'empreses amb seu social a Catalunya que participen del seu capital en un 10 % o més. Hi ha 8.201/8.133 filials amb dades de localització.

## Països d'implantació de les filials a l'estranger amb matrius a Catalunya

Els 20 primers països concentren el 75,1 % de les filials a l'estranger amb matrius a Catalunya. Els 10 primers països concentren el 57,1 % de les filials.

Portugal és el principal país d'implantació de les filials a l'estranger amb un 9,3 % del total, seguit dels Estats Units (8,7 %), Mèxic (6,1 %), el Brasil (6,1 %), França (6,0 %), Itàlia (5,6 %), el Regne Unit (4,7 %) i Alemanya (4,0 %).

Si bé en termes de posicions en el rànquing no hi ha gaire variacions respecte al 2019, creixen sobretot les filials als EUA, Alemanya, el Marroc, Andorra, el Regne Unit i Mèxic. En canvi, les filials a França, Portugal, Romania i Polònia experimenten variacions negatives.

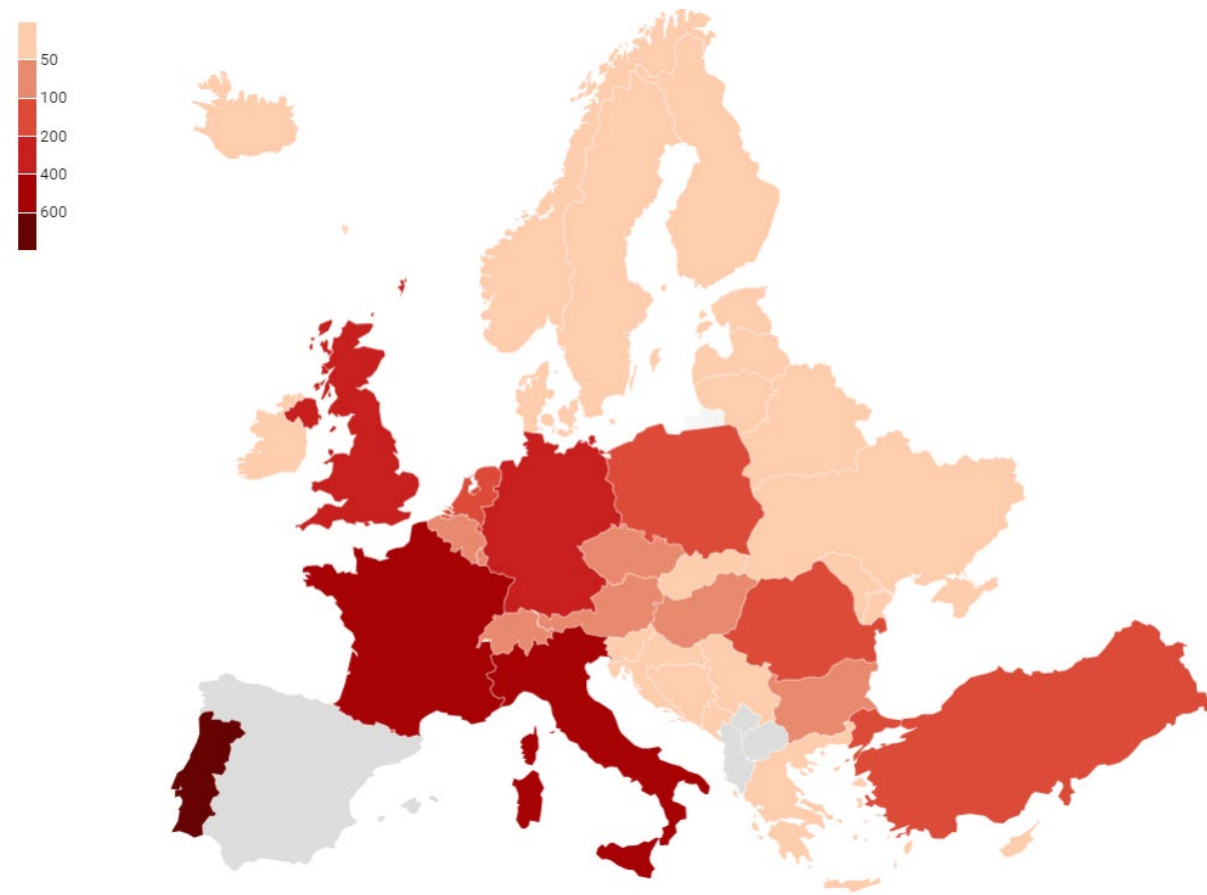
#	País	Filials (2022)	% sobre el total	Filials (2019)	Posició respecte a 2019	Variació (2022-2019)
1	Portugal	783	9,3 %	849	=	-7,8
2	Estats Units (EUA)	729	8,7 %	640	=	13,8
3	Mèxic	515	6,1 %	481	+2	7,1
4	Brasil	509	6,1 %	524	=	-2,9
5	França	505	6,0 %	571	-2	-11,6
6	Itàlia	466	5,6 %	441	=	5,7
7	Regne Unit	396	4,7 %	364	=	8,8
8	Alemanya	338	4,0 %	296	=	14,2
9	Xile	291	3,5 %	277	=	5,1
10	Colòmbia	257	3,1 %	262	=	-1,9
11	Argentina	205	2,4 %	198	+2	3,5
12	Xina	203	2,4 %	198	+2	2,5
13	Romania	197	2,4 %	223	-2	-11,7
14	Polònia	187	2,2 %	227	-3	-17,6
15	Marroc	180	2,1 %	163	=	10,4
16	Perú	132	1,9 %	127	=	3,9
17	Països Baixos	117	1,6 %	111	=	5,4
18	Turquia	104	1,4 %	104	=	0,0
19	Andorra	95	1,2 %	79	+3	20,3
20	República Txeca	88	1,1 %	84	+2	4,8
<b>20 primers països</b>		<b>6.297</b>	<b>75,1 %</b>			
Resta de països		2.085	24,9 %			
<b>TOTAL</b>		<b>8.382</b>				

Font: ACCIÓ. *Directori d'empreses a Catalunya amb filials a l'estranger (2022)*, a partir d'ORBIS, INFORMA, premsa i fonts pròpies. Inclou filials a l'estranger d'empreses amb seu social a Catalunya que participen del seu capital en un 10 % o més

## Països d'implantació a Europa de les filials a l'estranger amb matrius a Catalunya

Europa concentra el 49,7 % de les filials a l'estranger. I els 10 primers països europeus representen 2/3 parts de les filials a Europa.

#	País	Nombre de filials	% sobre el total europeu	Variació respecte a 2019
1	Portugal	783	19 %	-7,8 %
2	França	505	12 %	-11,6 %
3	Itàlia	466	11 %	5,7 %
4	Regne Unit	396	10 %	8,8 %
5	Alemanya	338	8 %	14,2 %
6	Romania	197	5 %	-11,7 %
7	Polònia	187	5 %	-17,6 %
8	Països Baixos	115	3 %	5,4 %
9	Turquia	104	3 %	0,0 %
10	Andorra	95	2 %	20,3 %
<b>10 primers països</b>		<b>3.186</b>	<b>77,9 %</b>	<b>4,8 %</b>
Resta d'Europa		901	22,0 %	
<b>TOTAL A EUROPA</b>		<b>4.087</b>		



Font: ACCIÓ. *Directori d'empreses a Catalunya amb filials a l'estranger (2022)*, a partir d'ORBIS, INFORMA, premsa i fonts pròpies. Inclou filials a l'estranger d'empreses amb seu social a Catalunya que participen del seu capital en un 10 % o més.



## 4. Principals empreses a Catalunya amb filials a l'estranger (2022)

## 20 principals empreses a Catalunya amb filials a l'estranger

#	Empresa
1	FOMENTO DE CONSTRUCCIONES Y CONTRATAS SA
2	GRIFOLS SA
3	FLUIDRA SA
4	DEA HOTELS SL
5	COMSA CORPORACIÓN DE INFRAESTRUCTURAS SL
6	ROCA CORPORACIÓN EMPRESARIAL SA
7	PUIG SL
8	OSHARE SL (TRADEBE)
9	HOLPINDUS SL (VMV COSMETICS/SALERM)
10	WERFENLIFE SA
11	PUNTA NA HOLDING SA (MANGO)
12	AGROLIMEN SA
13	MEDIAPRO INTERNACIONAL SLU
14	SEIDOR SA
15	GLOVOAPP23 SL
16	ROMINVEST SL (GRUP ROMEU)
17	FREIXENET SA
18	PEPE JEANS SL
19	SIMON HOLDING SL
20	ACEROLUX SL

Font: ACCIÓ. *Directori d'empreses a Catalunya amb filials a l'estranger (2022)*, a partir d'ORBIS, INFORMA, premsa i fonts pròpies. Inclou matrius amb seu social a Catalunya que participen en un 10 % o més del capital de filials a l'estranger.



Passeig de Gràcia, 129  
08008 Barcelona

[accio.gencat.cat](http://accio.gencat.cat)  
[catalonia.com](http://catalonia.com)

 @accio\_cat

 @catalonia\_ti

**Consulteu l'informe aquí:**

<https://www.accio.gencat.cat/ca/serveis/banc-coneixement/cercador/BancConeixement/eic-directori-de-filials-a-l-estranger-d-empreses-a-catalunya>

