

Setembre de 2022

Directori de filials estrangeres

a Catalunya (2022)



## Directori de filials estrangeres a Catalunya (2022)

**ACCIÓ**  
Generalitat de Catalunya



Els continguts d'aquest document estan subjectes a una llicència Creative Commons. Si no s'indica el contrari, se'n permet la reproducció, distribució i comunicació pública sempre que se'n citi l'autor, no se'n faci un ús comercial i no se'n distribueixin obres derivades. Podeu consultar un resum dels termes de la llicència a:

<https://creativecommons.org/licenses/by-nc-nd/4.0/>

L'ús de marques i logotips en aquest informe és merament informatiu. Les marques i logotips esmentats pertanyen als seus respectius titulars i en cap cas són titularitat d'ACCIÓ. Es tracta d'una representació il·lustrativa parcial de les filials d'empreses estrangeres a Catalunya. Poden haver-hi empreses, organitzacions i entitats que no hagin estat incloses en l'estudi.

### Realització

Unitat d'Estratègia i Intel·ligència Competitiva d'ACCIÓ

Barcelona, juny de 2022

## Índex de continguts

1. Objectius i metodologia del Directori de filials d'empreses estrangeres a Catalunya
2. La importància de les filials d'empreses estrangeres en l'economia catalana el 2022
3. Filials d'empreses estrangeres a Catalunya segons edat, mida i sectors (2022)
4. Països d'origen i ubicació a Catalunya de les filials d'empreses estrangeres
5. Filials d'empreses estrangeres més rellevants a Catalunya (2022)

# 1. Objectius i metodologia

El *Directori de filials d'empreses estrangeres a Catalunya* d'ACCIÓ té un doble objectiu:

- **Identificar** de manera exhaustiva les filials d'empreses estrangeres amb presència a Catalunya de tots els sectors empresarials.
- Reflectir l'activitat empresarial estrangera a Catalunya seguint el **criteri de presència a Catalunya** i corregint l'efecte seu.

- S'hi inclouen les filials d'empreses estrangeres en les quals el **capital estranger és majoritari** (50 % o més).
- Es comptabilitza **una empresa per cada NIF** existent en el Registre Mercantil (no són establiments).
- Incorpora empreses de **tots els sectors** de l'economia catalana.
- Poden ser **filials, sucursals i/o oficines de representació** d'empreses estrangeres a Catalunya, així com tot tipus d'implantacions (plantes productives, centres d'R+D, oficines comercials...) sempre que estiguin localitzades a Catalunya.
- La informació dels percentatges accionarials, estructures corporatives i dades bàsiques és la dipositada per les empreses en el **Registre Mercantil, segons dades de febrer de 2022**.
- Es consideren les filials d'empreses estrangeres amb **centres operatius a Catalunya**, encara que tinguin la **seu social o fiscal fora de Catalunya**.
- En alguns casos es produeix una ambigüitat entre l'**origen real del capital i la nacionalitat de la seu central de l'empresa** (país on s'ha registrat oficialment l'empresa). Dins d'Europa és el cas de les empreses registrades a Luxemburg, els Països Baixos, Irlanda i Suïssa, entre d'altres. Hem procurat identificar sempre que ha estat possible l'**origen final del capital**.

Les dades de les empreses, els percentatges accionarials i els països d'origen del capital es calculen a partir de les diferents fonts consultades:

- ORBIS (Registre Mercantil), SABI i INFORMA
- CRM d'ACCIÓ i informació de les oficines exteriors
- Dossier de premsa econòmica i empresarial
- Webs de les empreses

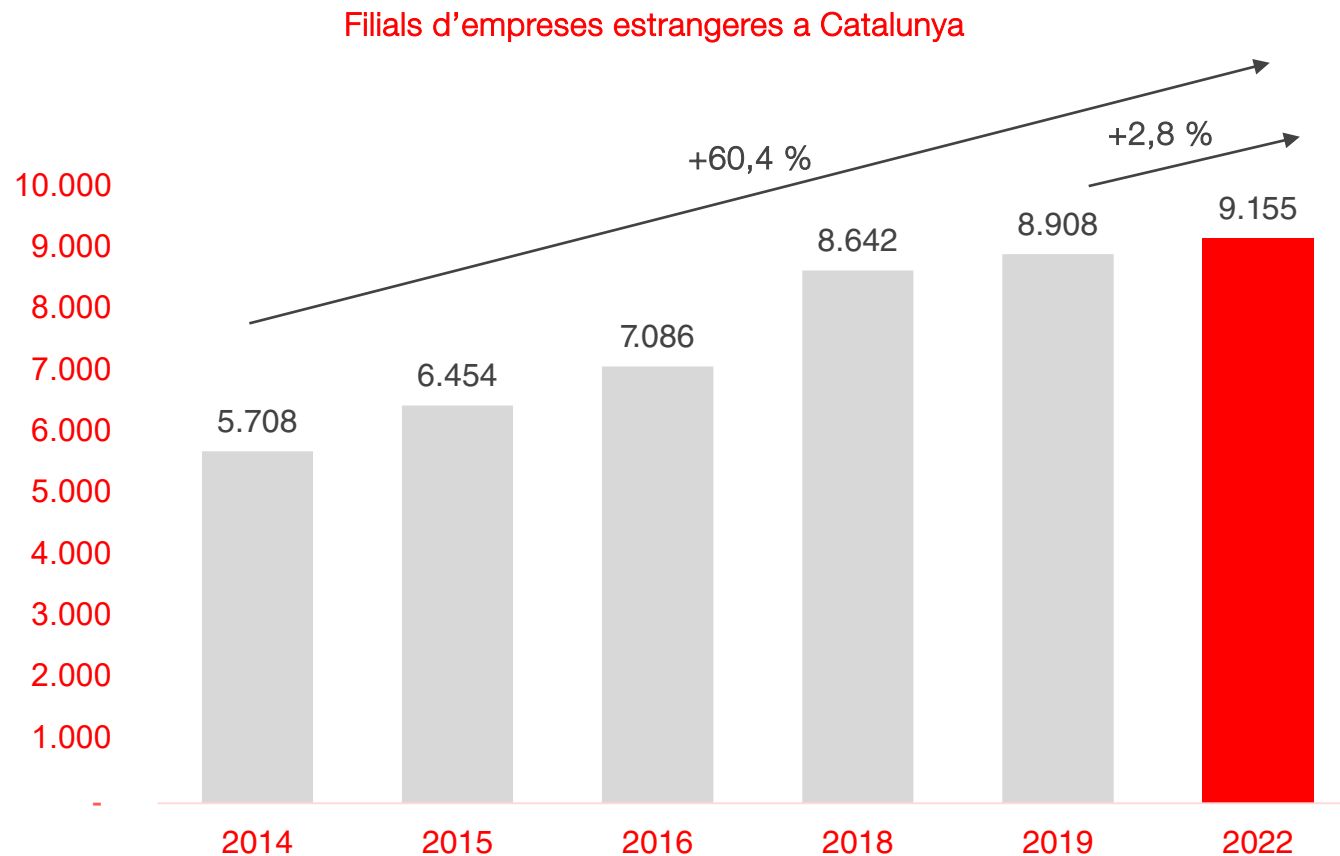
## 2. La importància de les filials d'empreses estrangeres en l'economia catalana el 2022

## Evolució de les filials d'empreses estrangeres a Catalunya

El 2022 el nombre de filials d'empreses estrangeres identificades a Catalunya és de 9.155.

Això suposa un creixement del 2,8 % respecte a les 8.908 identificades el 2019, i un creixement del 60,4 % respecte a les 5.708 filials estrangeres identificades el 2014.

Les filials estrangeres representen el 18,5% de l'ocupació de Catalunya (\*)



Font: ACCIÓ. Directori de filials d'empreses estrangeres a Catalunya (2022) a partir d'ORBIS, premsa i fonts pròpies. Inclou filials d'empreses amb un 50 % o més de capital estranger amb establiments a Catalunya, independentment de la localització de la seu social de l'empresa a l'Estat espanyol. Els anys del gràfic són els anys en què s'ha actualitzat el directori.

(\*) Font: Idescat

## Pes de les filials d'empreses estrangeres a Catalunya respecte al total d'empreses segons la mida

Un **28,3 %** de les filials d'empreses estrangeres identificades a Catalunya són grans o mitjanes.

El 44,4 % de totes les empreses grans i mitjanes a Catalunya són filials d'empreses estrangeres.

Mida	Nombre de filials d'empreses	% de filials d'empreses estrangeres a Catalunya	Nombre d'empreses a Catalunya (*)	% d'empreses de Catalunya	% de filials estrangeres sobre el total d'empreses a Catalunya
Empresa gran	524	8,5 %	2.250	0,8 %	23,3 %
Empresa mitjana	1.221	19,8 %	5.769	2,1 %	21,2 %
Empresa petita	1.797	29,1 %	24.189	9,0 %	7,4 %
Microempresa (*)	2.633	42,6 %	237.991	88,1 %	1,1 %

- Microempresa: d'1 a 9 treballadors
- Empresa petita: de 10 a 49 treballadors
- Empresa mitjana: de 50 a 249 treballadors
- Empresa gran: a partir de 250 treballadors

Font: ACCIÓ. Directori de filials d'empreses estrangeres a Catalunya (2022) a partir d'ORBIS, premsa i fonts pròpies.

(\*) En el nombre d'empreses s'exclouen els autònoms, tant en les filials d'empreses estrangeres com en el total d'empreses a Catalunya (font: IDESCAT).

Nota: Hi ha 3.833 empreses que no tenen dades de treballadors publicades. D'aquestes, n'hi ha 853 que sí que tenen publicada la facturació. Per tant, tenim 2.980 empreses sense dades que permetin classificar per mida.

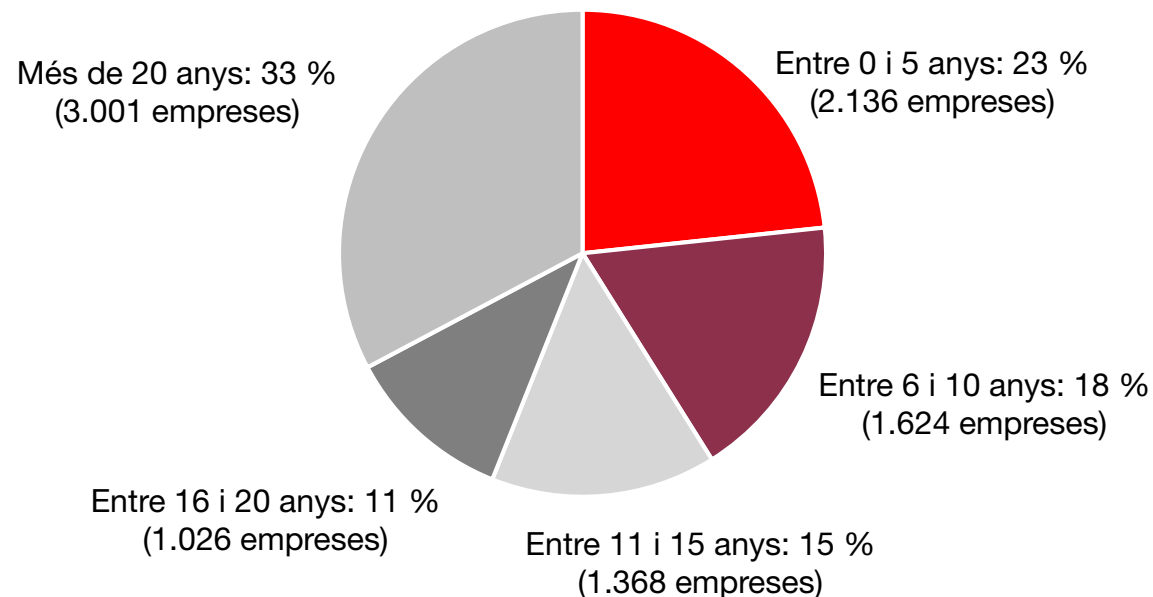


### 3. Filials d'empreses estrangeres a Catalunya segons edat, mida i sectors (2022)

## Distribució de les filials d'empreses estrangeres identificades a Catalunya segons l'edat (2022)

Edat de les filials d'empreses estrangeres a Catalunya (2022)

L'ecosistema de filials d'empreses estrangeres a Catalunya és dinàmic i, alhora, consolidat: un 23 % de les filials d'empreses estrangeres a Catalunya s'ha creat en els últims 5 anys, i un 59 % té més de 10 anys.



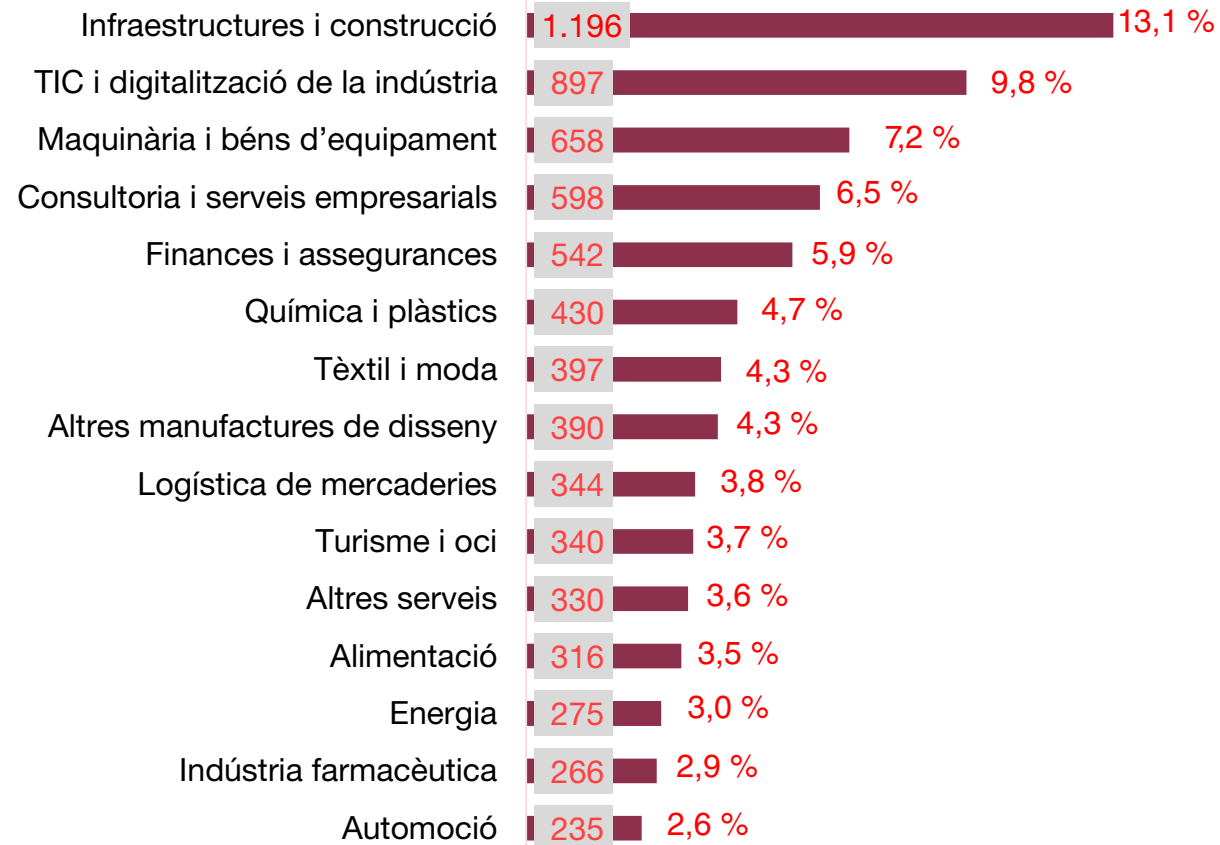
Font: ACCIÓ. *Directori de filials d'empreses estrangeres a Catalunya (2022)* a partir d'ORBIS.  
Nota: Les dades s'han obtingut de l'anàlisi de 9.155 empreses amb dades d'antiguitat.

## Principals sectors de les filials d'empreses estrangeres a Catalunya (nombre d'empreses)

El sector amb més filials estrangeres a Catalunya és el de les **infraestructures i la construcció**, amb un 13,1 % del total d'empreses.

El sector de les **TIC i la digitalització de la indústria** (amb 897 filials estrangeres) i les **indústries de la maquinària i els béns d'equipament** (amb 658 filials estrangeres) representen el 17 % de les filials d'empreses estrangeres a Catalunya, la qual cosa posiciona Catalunya com un país motor de la indústria 4.0 també per a l'empresa estrangera.

Filials d'empreses estrangeres a Catalunya el 2022 per sectors



Font: ACCIÓ. *Directori de filials d'empreses estrangeres a Catalunya (2022)* a partir d'ORBIS, INFORMA, premsa i fonts pròpies.

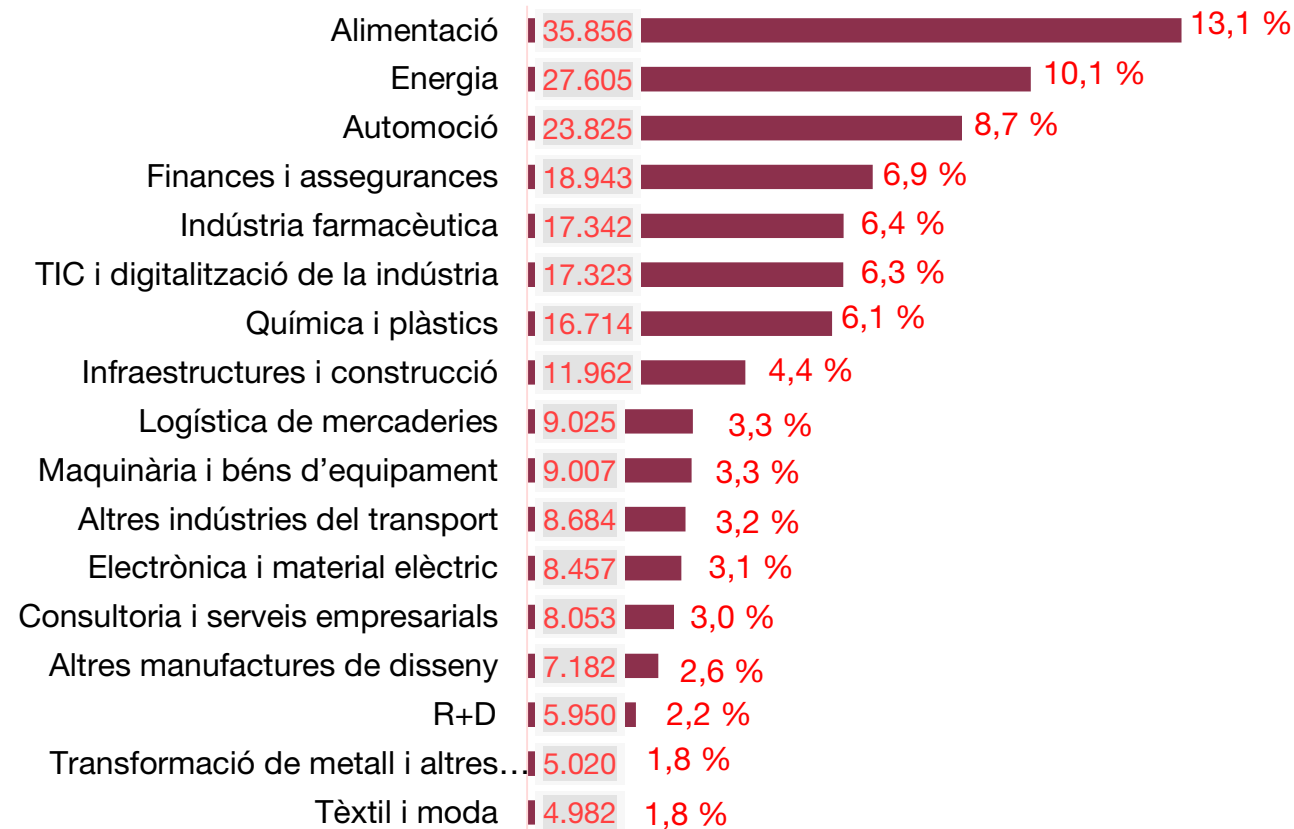
Fem avui l'**empresa** del demà

## Principals sectors de les filials d'empreses estrangeres a Catalunya (facturació en milions d'euros)

L'alimentació, l'energia i l'automoció representen més del 32,2 % del volum de facturació de les filials d'empreses estrangeres a Catalunya.

La facturació de les filials d'empreses estrangeres del sector de les TIC i la transformació digital representa el 6,4 % del total.

Filials d'empreses estrangeres a Catalunya el 2022 per facturació (M€)



Font: ACCIÓ. *Directori de filials d'empreses estrangeres a Catalunya (2022)* a partir d'ORBIS.

Nota. El gràfic s'ha elaborat amb les darreres dades disponibles de 6.186 empreses amb dades de facturació publicades. En el cas de les filials d'empreses estrangeres amb seu social fora de Catalunya, no és possible determinar la part corresponent als establiments a Catalunya, amb la qual cosa s'ha utilitzat la facturació total.

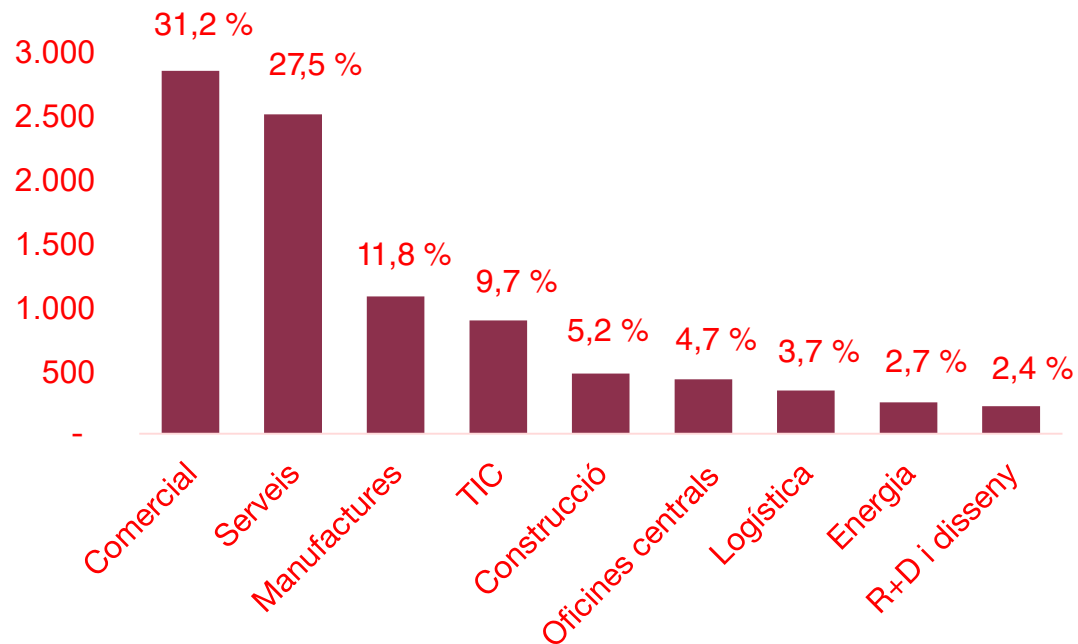
## Filials d'empreses estrangeres a Catalunya per cadena de valor

Les filials d'empreses estrangeres comercials representen el 31,2 % del total i facturen el 41,1 % del total.

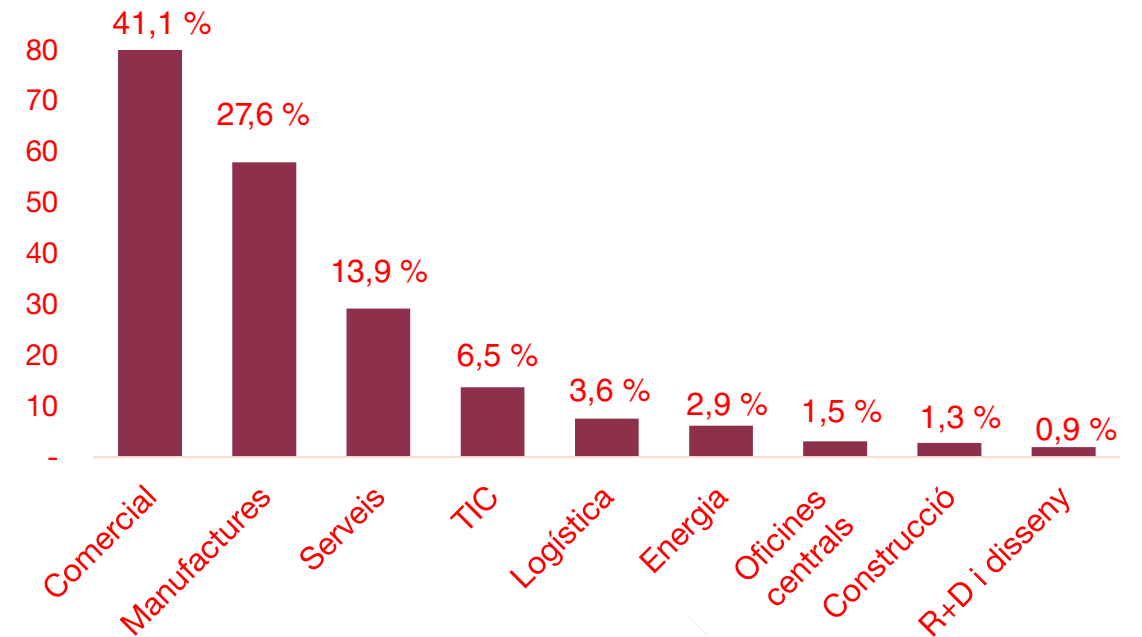
Les filials d'empreses estrangeres de serveis representen el 27,5 % del total i facturen el 13,9 % del total.

Les filials d'empreses estrangeres manufactureres representen l'11,8 % del total i per facturació el seu pes puja fins al 27,6 %.

Filials d'empreses estrangeres segons la cadena de valor  
(número d'empreses)



Filials d'empreses estrangeres segons cadena de valor  
(facturació en M€ i pes %)



Font: ACCIÓ. *Directori de filials d'empreses estrangeres a Catalunya (2022)* a partir d'ORBIS.

Nota: El gràfic amb el número d'empreses s'ha elaborat a partir de les dades de 9.155 empreses, i el gràfic de facturació amb les dades de 6.022 empreses amb dades de facturació publicades.

## 4. Països d'origen i ubicació a Catalunya de les filials d'empreses estrangeres

## Distribució per país d'origen de les filials d'empreses estrangeres a Catalunya (2022)

Les 9.155 filials d'empreses estrangeres amb presència a Catalunya el 2022 provenen de 90 països diferents.

El 90,4 % de les filials estrangeres a Catalunya prové dels primers 20 països. Destaca el pes de les filials d'empreses de França, Alemanya, els Estats Units, el Regne Unit i Itàlia, que en conjunt representen el 57,7 % del total.

#	País d'origen	Filials estrangeres a Catalunya (2022)	% sobre el total
1	França	1.243	13,6 %
2	Estats Units d'Amèrica	1.194	13,0 %
3	Alemanya	1.119	12,2 %
4	Regne Unit	959	10,5 %
5	Itàlia	772	8,4 %
6	Països Baixos	488	5,3 %
7	Suïssa	460	5,0 %
8	Luxemburg	330	3,6 %
9	Bèlgica	272	3,0 %
10	Japó	232	2,5 %
11	Dinamarca	182	2,0 %
12	Portugal	158	1,7 %
13	Suècia	151	1,6 %
14	Irlanda	120	1,3 %
15	Xina	114	1,2 %
16	Àustria	101	1,1 %
17	Hong Kong (Xina)	98	1,1 %
18	Andorra	84	0,9 %
19	Canadà	80	0,9 %
20	Mèxic	78	0,9 %
<b>Subtotal dels 20 principals</b>		<b>8.235</b>	<b>90,4 %</b>
Resta de països		920	10 %
<b>Total</b>		<b>9.155</b>	<b>100 %</b>

Font: ACCIÓ. *Directori de filials d'empreses estrangeres a Catalunya (2022)* a partir d'ORBIS, INFORMA, premsa i fonts pròpies.

## Distribució per àrees geogràfiques d'origen de les filials d'empreses estrangeres a Catalunya (2022)

Europa és l'àrea d'origen de 3 de cada 4 filials d'empreses estrangeres amb presència a Catalunya.

Respecte al 2019, hi ha un creixement destacable de l'Amèrica del Nord i del Sud, i creixements més moderats d'Àsia i Europa.

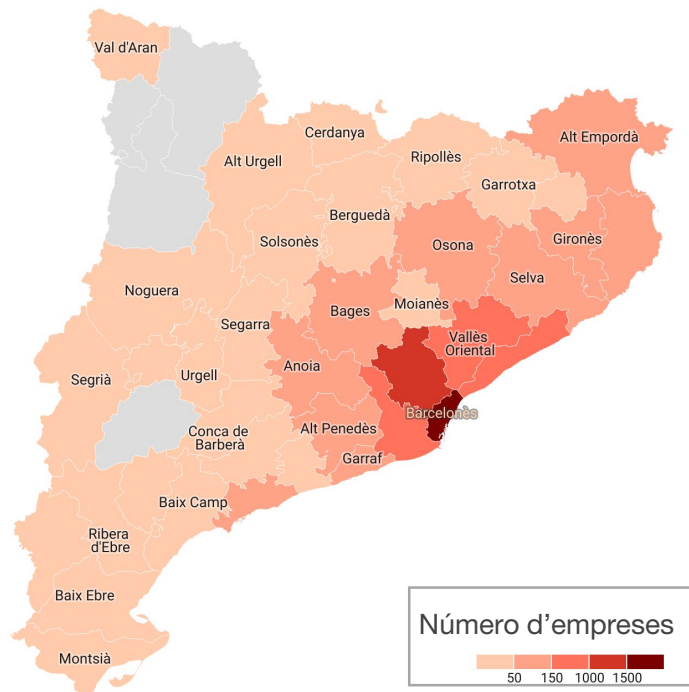
Àrees geogràfiques	Nombre de filials estrangeres (2022)	% del total (2022)	Nombre de filials estrangeres (2019)	Variació (2019-2022)
Europa	6.783	74 %	6.574	3,2 %
Amèrica del Nord	1.407	15 %	1.253	12,3 %
Àsia	763	8 %	714	6,9 %
Amèrica del Sud	109	1 %	79	38,0 %
Oceania	59	1 %	65	-9,2 %
Àfrica	34	0 %	36	-5,6 %
<b>Total</b>	<b>9.155</b>	<b>100 %</b>	<b>8.721</b>	<b>5,0 %</b>

Font: ACCIÓ. *Directori de filials d'empreses estrangeres a Catalunya (2022)* a partir d'ORBIS, INFORMA, premsa i fonts pròpies.  
Nota: Per fer els càlculs de 2019 s'han considerat les empreses de les quals teníem dades de localització, és a dir 8.721 empreses.



## Distribució comarcal de les filials d'empreses estrangeres a Catalunya (2022)

El 82,6 % del total de filials estrangeres a Catalunya s'ubica al Barcelonès, Vallès Occidental i Baix Llobregat.



#	Comarca	Núm. d'empreses	%	#	Comarca	Núm. d'empreses	%
1	Barcelonès	5.564	60,8 %	20	Alt Urgell	16	0,2 %
2	Vallès Occidental	1.030	11,2 %	21	Baix Ebre	16	0,2 %
3	Baix Llobregat	966	10,6 %	22	Pla de l'Estany	13	0,1 %
4	Vallès Oriental	352	3,8 %	23	Garrotxa	12	0,1 %
5	Maresme	195	2,1 %	24	Urgell	11	0,1 %
6	Tarragonès	133	1,4 %	25	Priorat	10	0,1 %
7	Alt Empordà	89	1,0 %	26	Conca de Barberà	9	0,1 %
8	Gironès	85	0,9 %	27	Pla d'Urgell	9	0,1 %
9	Garraf	81	0,9 %	28	Segarra	8	0,1 %
10	Alt Penedès	74	0,8 %	29	Montsià	7	0,1 %
11	Bages	70	0,8 %	30	Berguedà	5	0,1 %
12	Baix Empordà	69	0,8 %	31	Ripollès	5	0,1 %
13	Anoia	64	0,7 %	32	Moianès	4	0,0 %
14	Osona	53	0,6 %	33	Val d'Aran	4	0,0 %
15	Selva	50	0,5 %	34	Cerdanya	2	0,0 %
16	Baix Camp	49	0,5 %	35	Noguera	2	0,0 %
17	Segrià	49	0,5 %	36	Solsonès	2	0,0 %
18	Alt Camp	25	0,3 %	37	Ribera d'Ebre	1	0,0 %
19	Baix Penedès	19	0,2 %	38	Terra Alta	1	0,0 %
	<b>Total</b>	<b>9.155</b>	<b>100 %</b>				

Font: ACCIÓ. *Directori de filials d'empreses estrangeres a Catalunya (2022)* a partir d'ORBIS, INFORMA, premsa i fonts pròpies.  
 Nota: Les comarques de les Garrigues, el Pallars Sobirà, el Pallars Jussà i l'Alta Ribagorça no tenen cap filial d'empresa estrangera.

## 5. Filials d'empreses estrangeres més rellevants a Catalunya (2022)

## 20 principals filials d'empreses estrangeres industrials a Catalunya per facturació



Font: ACCIÓ. Directori de filials estrangeres a Catalunya (2022).

Nota 1: Les dades són xifres de facturació expressades en milions d'euros.

Nota 2: L'ús d'aquestes marques és merament informatiu. Les marques pertanyen als seus respectius titulars i, en cap cas, són titularitat d'ACCIÓ.



Passeig de Gràcia, 129  
08008 Barcelona

[accio.gencat.cat](http://accio.gencat.cat)  
[catalonia.com](http://catalonia.com)

 @accio\_cat

 @catalonia\_ti

Consulteu l'informe aquí:

<https://www.accio.gencat.cat/ca/serveis/banc-coneixement/cercador/BancConeixement/eic-directori-de-filials-d-empreses-estrangeres-a-catalunya>

