

Com demanar la devolució d'una sanció COVID-19

COVID-19

Desembre 2022

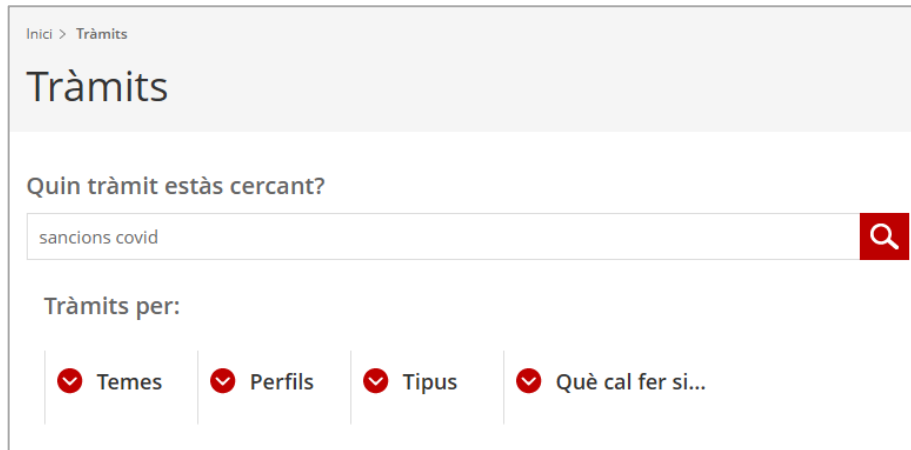


Generalitat de Catalunya
Departament de Salut

S/ Sistema de
Salut de Catalunya

1. Com s'ha de sol·licitar la devolució d'una sanció?

Si has pagat una sanció per COVID-19 i te'n correspon la devolució, pots emplenar el formulari de sol·licitud de devolució. Abans de fer-ho, llegeix la fitxa del tràmit per comprovar els requisits de la sol·licitud. Hi pots accedir fent una cerca des de la cerca de tràmits: gencat.cat/tramits



Inici > Tràmits

Tràmits

Quin tràmit estàs cercant?

Tràmits per:

- ▼ Temes
- ▼ Perfils
- ▼ Tipus
- ▼ Què cal fer si...

Has d'omplir, obligatòriament, tots els camps destacats amb un asterisc vermell.



Inici > Tràmits > Tramitació en línia ← Tornar

Devolució de les sancions COVID-19 del Departament de Salut

Desa l'esborrany

Escriu un nom amb el que identificarem el teu tràmit a partir d'ara. Podràs modificar-lo en qualsevol moment a la teva àrea privada.

Codi personal

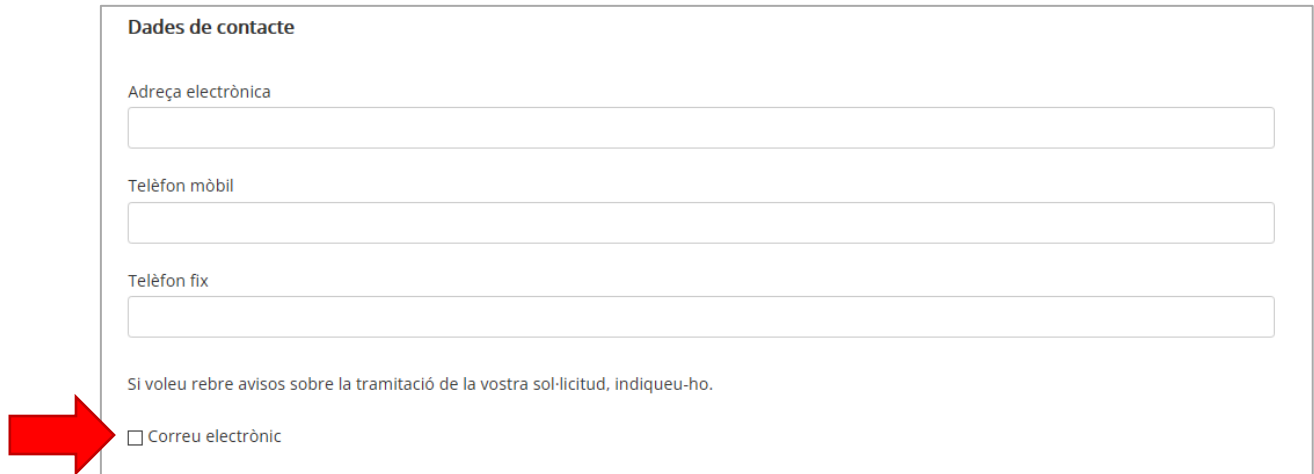
Els camps marcats amb * són obligatoris

Dades de la persona sancionada

Cal emplenar les dades d'identificació amb les dades de la persona sancionada (inclosos els menors d'edat).

Dades d'identificació

Et recomanem que marquis la casella de rebre els avisos relacionats amb la tramitació de la sol·licitud i que indiquis un correu electrònic. Aquests avisos no són els de la notificació, que els trobaràs més endavant.



Dades de contacte

Adreça electrònica

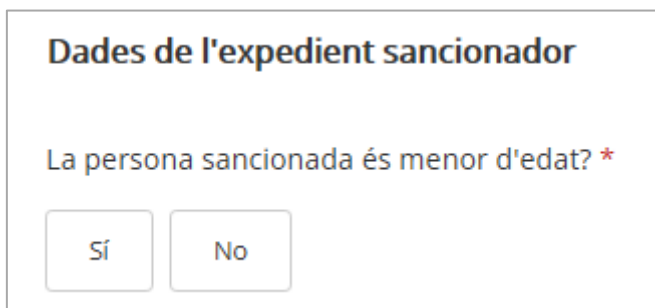
Telèfon mòbil

Telèfon fix

Si voleu rebre avisos sobre la tramitació de la vostra sol·licitud, indiqueu-ho.

Correu electrònic

Indica si la persona sancionada actualment és menor d'edat o no.



Dades de l'expedient sancionador

La persona sancionada és menor d'edat? *

Si coneixes el codi de l'expedient (és un codi amb el format SLT_ANY_EXP_SAL033SANC_8 números) o l'ID del tràmit (un codi que pot tenir números i lletres), consigna'ls al formulari. Això agilitarà la devolució de l'import de la sanció.

Si tens més d'un expedient sancionador dels quals t'hagin de retornar els diners, els pots afegir marcant la casella "Vull demanar la devolució de més d'un expedient sancionador".

Empleneu com a mínim un dels dos camps: número d'expedient sancionador o codi electrònic del tràmit (ID)

Indiqueu el número de l'expedient sancionador

Indiqueu el codi electrònic del tràmit (ID) de l'expedient sancionador ?

Vull demanar la devolució de més d'un expedient sancionador (es pot demanar la devolució de fins a un màxim de cinc). ✓

Indiqueu el número del segon expedient sancionador

Indiqueu el codi del tràmit (ID) del segon expedient

Indiqueu el número del tercer expedient sancionador

Indiqueu el codi del tràmit (ID) del tercer expedient

Consigna el codi IBAN del compte bancari en què vols que es faci l'ingrés de la devolució.

Dades bancàries

Codi IBAN * ?

Mitjançant l'enviament d'aquest formulari i del document adjunt, comunico el número de compte bancari al qual haurà d'efectuar-se l'ingrés per la devolució de la sanció COVID.

Si vols rebre les notificacions d'aquest tràmit per mitjans electrònics, indica-ho; i afegeix un correu electrònic i un telèfon mòbil per rebre els avisos. Recorda que, per rebre altres tipus de comunicacions, has de tenir seleccionat "Vull rebre notificacions

administratives d'aquest tràmit només per mitjans electrònics" a la casella que hi ha després de les dades de contacte.



Notificacions

Vull rebre notificacions administratives d'aquest tràmit només per mitjans electrònics.

Si marques aquesta casella deixaràs de rebre notificacions en paper per correu certificat.

Pots consultar-les accedint a **Notificacions electròniques**. Es considerarà rebutjada si després de 10 dies de la posada a disposició no hi has accedit. En el moment que accedeixis al seu contingut, la notificació es considerarà practicada.

Indica l'adreça electrònica en què vols rebre els avisos de la posada a disposició de les teves notificacions i un telèfon mòbil en què, addicionalment, rebràs un avís SMS.

Copia dades de la persona sol·licitant

Adreça electrònica *

Telèfon mòbil *

Has d'adjuntar, obligatòriament, un document que acrediti que el sol·licitant és el titular del compte bancari que has consignat. Pots fer-ho presentant la [Sol·licitud de transferència bancària per a pagaments de la Tresoreria de la Generalitat de Catalunya](#), o qualsevol rebut actual, llibreta o certificat bancari en què hi constin les dades del titular del compte.

En el cas que el sancionat sigui un menor d'edat que no tingui compte bancari, cal acreditar documentalment que el número de compte que es consigna pertany al seu tutor legal.

Hauràs de tenir els documents preparats al teu ordinador per adjuntar-los. Els pots escanejar i enviar-ne una còpia. Quan posis el nom del fitxer, no hi deixis espais en blanc ni hi afegixis caràcters estranys, punts, comes, accents, etc.

Documentació

Adjunteu la següent documentació en els formats que s'indica:

Document acreditatiu de les dades bancàries on consti el titular i el número de compte IBAN (certificat del banc, rebut, llibreta bancària...)*
.pdf, .odt, .doc, .docx, .jpg, .png, .tiff, .zip, .rar, .7z, .gif, .odg i .. Mida màxima 10.000 kB.



En el cas de menors que no disposin de compte bancari, document que acrediti que el titular del compte és el seu tutor legal.
.pdf, .odt, .doc, .docx, .jpg, .png, .tiff, .zip, .rar, .7z, .gif, .odg i .. Mida màxima 10.000 kB.

Per adjuntar la documentació, fes clic al botó “Adjunta” i cerca al teu ordinador el document que vols aportar. Si t'equivoques de document, el podràs esborrar i tornar a cercar.

Documentació

Adjunteu la següent documentació en els formats que s'indica:

Document acreditatiu de les dades bancàries on consti el titular i el número de compte IBAN (certificat del banc, rebut, llibreta bancària...)*
.pdf, .odt, .doc, .docx, .jpg, .png, .tiff, .zip, .rar, .7z, .gif, .odg i .. Mida màxima 10.000 kB.



No t'oblidis de llegir la informació relativa a la protecció de dades i de marcar la casella, ja que sinó no podràs fer l'enviament.

Et recomanem que desis l'esborrany per poder-lo recuperar en el cas que hi hagués alguna incidència durant la tramitació.

Ja pots fer l'enviament clicant el botó “Envia”.